



**CUENTA DE GESTION
2018
ILUSTRE MUNICIPALIDAD DE
OLLAGÜE**



REPÚBLICA DE CHILE
I. MUNICIPALIDAD DE OLLAGÜE

CUENTA GESTIÓN SECRETARÍA MUNICIPAL
AÑO 2018



INTRODUCCIÓN

La presente cuenta da a conocer la gestión del año 2018, considerando la gestión de la Secretaría Municipal y Alcaldía, Secretaría Ejecutiva del Concejo Municipal y Secretaría del Juzgado de Policía Local, subdivididos éstos en los siguientes temas:

Secretaría Municipal y Alcaldía

- Aspectos de Personal
- Situación Parque Vehicular
- Decretos Emitidos
- Contratos
- Convenios
- Observaciones de la Contraloría Regional
- Sumarios Administrativos

Secretaría Ejecutiva Concejo Municipal

- Número de Sesiones
- Número de Acuerdos

Secretaría Juzgado de Policía Local

- Número de Causas Ingresadas
- Número de Causas Resueltas
- Número de Causas Pendientes



Secretaría Municipal y Alcaldía

Según lo establecido en el Art. 67 de la Ley 18.695, Orgánica Constitucional de Municipalidades, es que se expone la situación municipal en los siguientes aspectos.

Aspectos de Personal

La **Planta Municipal** está integrada por 12 funcionarios de Planta, 06 funcionarios A Contrata y 03 funcionarios A Honorarios; los cuales se distribuyen de la siguiente forma:

07 Funcionarios Planta Directiva, compuesta por:

- Alcalde, Don Carlos W. Reygadas Bavestrello, Grado 6°
- Administrador Municipal, Don Víctor H. Ceballos Corssi, Grado 7°
- Secretario Municipal y Alcaldía, Don Jorge M. Berríos Aguirre, Grado 8°
- Jefe DIDECO, Don Joaquín Alfaro Cerda, Grado 8°
- Jefe Unidad de Control, Don Felipe Chávez Tyther, Grado 8°
- Jefe SECOPLAN, Don Nelson I. Maturana Jara Grado 8°
- Director de Finanzas, Don Claudio E. Loyola Rojas, Grado 8°

02 Funcionarios Planta Profesional

- Asistente Social, Srta. Patricia A. Castillo Salva, Grado 11°
- Jefe de Adquisiciones, Doña Cristina Soledad EcheGARAY Gallardo, Grado 11° "A Contrata".

03 Funcionarios Planta Técnica

- Tesorera Municipal, Srta. Teresa M. Henríquez Huanca, Grado 14°
- Técnico, Don Eduardo S. Vicentelo Vega, Grado 13°
- Técnico, Don Manuel Flores Achu, Grado 15°

02 Funcionarios Planta Administrativa

- Administrativo, Don Agustín Digno González Choque, Grado 12° "A Contrata".
- Secretaria, Srta. Janett del C. Troncoso Mendoza, Grado 13°, "A Contrata".

04 Funcionarios Planta Auxiliar

- Auxiliar, Don José A. Castillo Cortés, Grado 14°
- Auxiliar, Don Félix Julián Anza Cruz, Grado 14° "A Contrata"
- Auxiliar, Don Alexis Cortés Guaman, Grado 16° "A Contrata"
- Auxiliar, Don Rogelio Tuna Ticona, Grado 16° "A Contrata"

03 Funcionarios "A Honorarios"

- Asesor Jurídico, Don Pablo Toloza Fernández
- Asesor en Informática, Don Ismael Varas Vega.
- Asesor Comunicacional, Don Arturo Larraín Avalos

Planta Sector Traspasado de Salud

- 03 Funcionarios Técnicos Paramédicos
- Don Esteban del C. Araya Soza, "A Contrata"
- Doña Bernardita Hernández Jaramillo, "A Honorarios"
- Don Juan Carlos Ogalde, "A Honorarios"

Planta Sector Traspasado de Educación

- Encargada : Srta. Nidia M. Carvajal Villalobos
- Docentes : Srta. María A. Galleguillos Zepeda
Sr. Iván Gutiérrez
Sr. Fernando López
Sr. Alex Loyola Rojas
- Asistente Educación: Srta. Julia P. Velásquez Argel



Funcionarios a Honorarios Sector Educación

- Edwin Alavia Ticona
- Nidian Godoy Enríquez
- Andrea Ríos Alancay
- Gabriela Bravo Silva
- Kevin Portilla Benítez
- Ismael Varas Vega
- Ciro Millán Meneses

Situación Parque Vehicular

En relación al parque vehicular, es preciso consignar que para efectos de análisis, éste se dividirá en: De baja, En Operación y Rematados.

De Baja:

Los vehículos dados de baja al año 2018 son los siguientes:

CÓDIGO	MARCA / MODELO	AÑO	PLACA	COLOR	TIPO
M-023	Chevrolet Kodiak	2003	VS-1931	Blanco	Camión
M-030	Mercedes Benz O500R	2007	WY-4430	Verde	Bus
M-031	Nissan Terrano	2009	CBSX-83	Gris	Cam. Dob. Cab.
M-032	Jeep Commander Sport	2009	CBSZ-19	Gris	Jeep
M-033	Hyundai H1	2010	CJBB-85	Plata	Furgón
M-034	Nissan Navara	2010	CLCP-19	Rojo Italiano	Cam. Dob. Cab.
M-035	Nissan Navara	2010	CLCP-20	Rojo Italiano	Cam. Dob. Cab.
M-036	Nissan Navara	2010	CLCP-21	Rojo Italiano	Cam. Dob. Cab.
M-037	Yuejin NJ612	2011	DBDB-10	Blanco	Camión
M-039	Dodge RAM	2012	DPBF-59	Blanco	Ambulancia

Rematados:

Durante el período en estudio no se realizaron remates de vehículos.

Operativos:

CÓDIGO	MARCA / MODELO	AÑO	PLACA	COLOR	TIPO
M-022	Chevrolet Grand Luv	2002	VH-6758	Blanca	Ambulancia
M-040	JCB Retro excavadora	2012	FD-SV-13	Amarrillo	Retro excavadora
M-042	Mercedes Benz Sprinter	2013	FD-SV-15	Blanco	Minibús
M-046	Toyota Runner Limited	2015	GVTC-78	Azul Oscuro Mica	Station Wagon
M-047	Mercedes Benz Accelo	2015	HBDS-55	Blanco	Camión
M-048	Ford F150	2015	HCTW-53	Gris Oscuro	Camioneta
M-049	Mercedes Benz Sprinter	2016	HFHV-98	Blanco	Minibús
M-050	Chevrolet Dmax	2017	JDZJ-42	Blanco	Camioneta

Cauciones Vigentes:

NOMBRE	CÉDULA	POLIZA CONDUCCION	POLIZA VALORES FISCALES	CARGO
Carlos Williams Reygadas Bavestrello	7.971.116-0	141062	343822	Alcalde
Víctor Hugo Ceballos Corssi	7.351.303-0		245608	Administrador Municipal
Jorge M. Berrios Aguirre	12.615.938-2	154081		Secretario Municipal



Felipe Andrés Chávez Tyther	15.633.537-1	157019		Director de Control
Joaquín Patricio Alfaro Cerda	9.537.962-1		368279	Dideco
Nelson Iván Maturana Hurtado	8.640.370-6	160640		
Claudio E. Loyola Rojas	09.727.071-6	146091	330159	Director de Adm. Finanzas
Patricia A. Castillo Salva	12.581.404-2	148432	371012	Asistente Social
Agustín Dicno González Choque	14.727.150-6	164896		
Eduardo Santiago Vicentelo Vega	7.335.556-7	76284	241371	Auxiliar
Teresa María Henríquez Huanca	14.594.389-2		336805	Tesorera
José Alfonso Castillo Cortes	7.877.303-0	73383		Auxiliar
Félix Julián Anza Cruz	12.075.538-2	120101		Auxiliar

Decretos Emitidos:

En el período en cuestión se han emitido un total de 2.848 Decretos Alcaldicios, los cuales se desglosan como sigue:

Categoría		Nº
Exentos	:	1733
Registro	:	1115

Contratos:

Durante el período comprendido entre Enero de 2018 y Diciembre de 2018, se efectuaron la cantidad de 104 contratos

Convenios:

Durante este período la I. Municipalidad de Ollagüe ha suscrito y/o renovado diversos convenios con entidades tanto públicas como privadas, a saber:

- CONAF
- DIBAM
- CONADI
- MIN. DESARROLLO SOCIAL
- INTERNADO ANDINO
- UNIVERSIDAD DE ANTOFAGASTA
- I. MUNICIPALIDAD DE ÑIQUEN
- MUNICIPALIDAD DE PROVIDENCIA
- MUNICIPALIDAD DE ESTACIÓN CENTRAL
- MUNICIPALIDAD DE LAS CONDES
- MUNICIPALIDAD DE MEJILLONES
- MUNICIPALIDAD DE SAN PEDRO DE ATACAMA
- MUNICIPALIDAD DE LIBERTADOR GENERAL SAN MARTIN
- DIREC TV
- ODONTÓLOGOS SIN FRONTERAS
- PROLO



- JUNAEB
- FOSIS
- F.C.A.B.
- FUNDACIÓN INTEGRAL
- INE
- INDAP
- FME
- SERV DE SALUD
- CHILE CRECE CONTIGO
- ARMII
- ASOCIACIÓN DE PUEBLOS MÁGICOS DE CHILE
- BIENES NACIONALES
- U. CATÓLICA DEL NORTE
- SUBDERE
- EL ABRA
- REGISTRO CIVIL
- CORPBANCA
- MINEDUC
- GENDARMERÍA DE CHILE
- CONSEJO PARA LA TRANSPARENCIA
- ENEL GREEN POWER

Observaciones Contraloría Regional Antofagasta

Durante el período en estudio se realizaron observaciones específicas por parte de Contraloría hacia el Municipio, las cuales se encuentran disponibles en la página web del servicio antes mencionado.

Sumarios Administrativos

Durante el período analizado no se instruyeron Sumarios Administrativos.-

SECRETARÍA CONCEJO MUNICIPAL

Para efectos de analizar la gestión de la Secretaría Ejecutiva del Concejo Municipal de la comuna de Ollagüe, se considerará dos tópicos: Número de Sesiones y Número de Acuerdos.

Número de Sesiones:

Durante el período Enero 2018 – Diciembre 2018, se realizaron 36 Sesiones Ordinarias y 0 Sesiones Extraordinarias.

Número de Acuerdos

En el transcurso de las sesiones realizadas se adoptaron 122 Acuerdos

SECRETARÍA JUZGADO DE POLICÍA LOCAL

Para efectos de análisis se dividirá la cuenta de la Secretaría del Juzgado de Policía Local en cuatro temas: Causas Ingresadas, Resueltas, Pendientes y las más significativas.

Causas Ingresadas	: 00
Causas Resueltas	: 00
Causas Pendientes	: 00
Causas más significativas	: 00



REPÚBLICA DE CHILE
I. MUNICIPALIDAD DE OLLAGÜE

CUENTA GESTIÓN DIRECCIÓN DE ADMINISTRACIÓN Y FINANZAS
AÑO 2018



SOBRE LA EJECUCIÓN PRESUPUESTARIA

La Dirección de Administración y Finanzas (DAF) de la Ilustre Municipalidad de Ollagüe, en su análisis de la ejecución presupuestaria correspondiente al ejercicio del año 2018, considerando la información por sectores individualizados expuesta en las páginas siguientes (Anexo n°1), ha determinado los resultados que a continuación se exponen:

En el sector municipal se obtuvieron ingresos por un monto de M\$2.299.940.- y se ejecutaron gastos por M\$2.015.291.-, lo que genera un superávit presupuestario del 12,38%.

En el sector educación se obtuvieron ingresos por un monto de M\$323.580.- y se ejecutaron gastos por M\$317.052.-, lo que genera un superávit presupuestario del 2,02%.

En el sector Salud se obtuvieron ingresos por un monto de M\$229.827.- y se ejecutaron gastos por M\$110.226.-, lo que genera un superávit presupuestario del 47,96%.

SOBRE LOS ESTADOS FINANCIEROS

La Dirección de Administración y Finanzas, también dispondrá en su información, la exhibición de los estados financieros por sector y consolidados de carácter obligatorio: Balance General o Estado de Situación Patrimonial, Estado de Resultados, Estado de Flujo de Efectivo, Estado de Cambio en el Patrimonio Neto y Estado de Situación Presupuestaria (Anexo n° 2).

SOBRE LAS COTIZACIONES PREVISIONALES

Cabe señalar que tanto cotizaciones previsionales y de salud se encuentran pagadas al día para los tres sectores, pudiendo esto constatarse en los respaldos de los decretos de pago de remuneraciones correspondientes.

Anexo n° 1

SECTOR MUNICIPAL

INGRESOS SECTOR MUNICIPAL (115)

Para el año 2018, los ingresos presupuestarios se consignaron en la suma de M\$3.518.086.- (Tres mil quinientos dieciocho millones, ochenta y seis mil pesos); posteriormente, se realizaron modificaciones presupuestarias por la necesidad de registrar los acontecimientos económicos que no se tenían previstos, con lo que se alcanzó un monto de M\$3.684.093.- (Tres mil seiscientos ochenta y cuatro millones, noventa y tres mil pesos), de los cuales se ejecutaron presupuestariamente M\$2.299.940.- (Dos mil doscientos noventa y nueve millones, novecientos cuarenta mil pesos), lo que corresponde a un 62,43%.

El desglose de estos ingresos se descompone en los siguientes porcentajes, según cada subtítulo:

- Subtítulo 03 "CXC TRIBUTOS SOBRE EL USO DE BIENES" (19,27%)
Dentro de este, se percibe mayoritariamente, ingresos por pago de Patentes Comerciales (81,47%), Permisos de Circulación (17,74%), de los cuales el 62,5% se transfieren al FCM y, por último, la Participación en el Impuesto Territorial (0,79%).
- Subtítulo 05 "CXC TRANSFERENCIAS CORRIENTES" (2,27%)
Correspondientes a transferencias realizadas desde Subdere (35,76%) y Tesorería General de la República (64,23%).
- Subtítulo 06 "CXC RENTAS DE LA PROPIEDAD" (1,91%)
Correspondientes a recaudación de los arriendos pagados por los funcionarios municipales, tanto de planta como a contrata (13,11%) e intereses generados por cuentas corrientes licitadas (86,89%).
- Subtítulo 08 "CXC OTROS INGRESOS CORRIENTES" (63,26%)



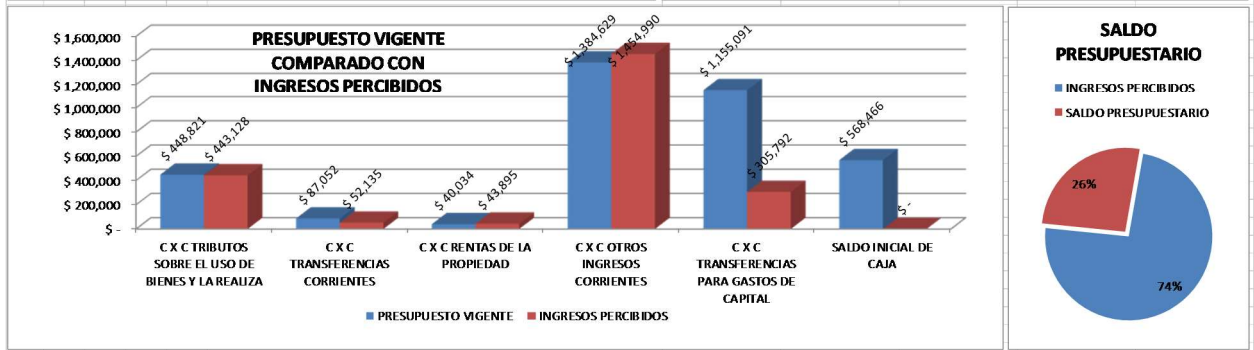
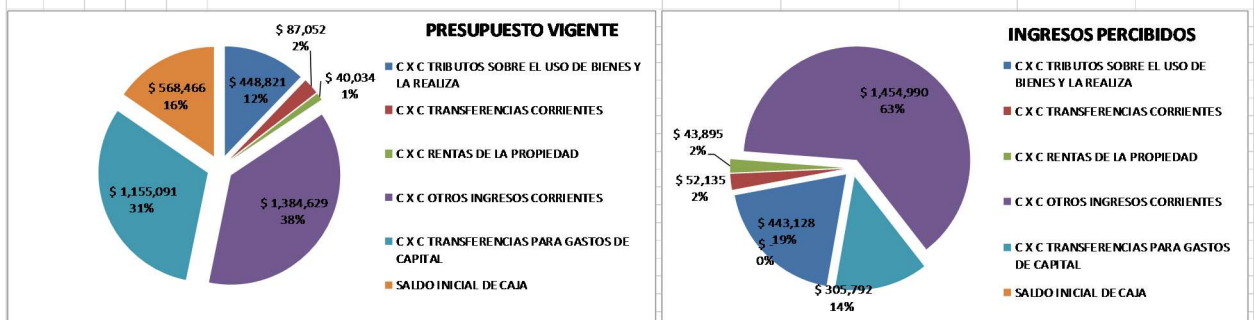
REPÚBLICA DE CHILE
I. MUNICIPALIDAD DE OLLAGÜE

De los cuales el mayor ingreso corresponde a la Participación Anual del FCM (97,46%), Reembolsos y recuperaciones (0,15%), Multas e Intereses (0,32%) y Devoluciones y reintegros no provenientes de Impuestos (2,07%).

- Subtítulo 13 “TRANSFERENCIAS PARA GASTOS DE CAPITAL” (13,30%)

De los cuales se percibieron dineros del Programa PMU (47,79%), Impuesto por Patentes Mineras (34,91%), Patentes Geotérmicas (4,75%) y Otras transferencias para gastos de capital (12,56%).

REPUBLICA DE CHILE MINISTERIO DEL INTERIOR SECRETARIA DE DESARROLLO REGIONAL Y ADMINISTRATIVO					BALANCE EJECUCION PRESUPUESTARIO ACUMULADO			MUNICIPALIDAD DE OLLAGUE TRIMESTRE - CUARTO		
					INGRESOS DE 2018 MUNICIPAL					
Miles \$										
TITULO	SUB TITULO	ITEM	ASIGNACION	SUB ASIGNACION	DENOMINACION	PRESUPUESTO INICIAL	PRESUPUESTO VIGENTE	INGRESOS PERCIBIDOS	SALDO PRESUPUESTARIO	% CUMPLIMIENTO
03	00	000	000	000	C X C TRIBUTOS SOBRE EL USO DE BIENES Y LA REALIZA	\$ 443,378	\$ 448,821	\$ 443,128	\$ 5,693	98.73%
05	00	000	000	000	C X C TRANSFERENCIAS CORRIENTES	\$ 87,052	\$ 87,052	\$ 52,135	\$ 34,917	59.89%
06	00	000	000	000	C X C RENTAS DE LA PROPIEDAD	\$ 36,476	\$ 40,034	\$ 43,895	-\$ 3,861	109.64%
08	00	000	000	000	C X C OTROS INGRESOS CORRIENTES	\$ 1,255,714	\$ 1,384,629	\$ 1,454,990	\$ 70,361	105.08%
13	00	000	000	000	C X C TRANSFERENCIAS PARA GASTOS DE CAPITAL	\$ 1,153,434	\$ 1,155,091	\$ 305,792	\$ 849,299	26.47%
15	00	000	000	000	SALDO INICIAL DE CAJA	\$ 542,032	\$ 568,466	\$ -	\$ -	0.00%
						\$ 3,518,086	\$ 3,684,093	\$ 2,299,940	\$ 815,687	62.43%



GASTOS SECTOR MUNICIPAL (215)

Para el año 2018, los ingresos presupuestarios se consignaron en la suma de M\$3.518.086.- (Tres mil quinientos dieciocho millones, ochenta y seis mil pesos); posteriormente, se realizaron modificaciones presupuestarias por la necesidad de registrar los acontecimientos económicos que no se tenían previstos, con lo que se alcanzó un monto de M\$3.684.093.- (Tres mil seiscientos ochenta y cuatro millones, noventa y tres mil pesos), de los cuales se ejecutaron presupuestariamente M\$2.015.291.- (Dos mil quince millones, doscientos noventa y un mil pesos), lo que corresponde a un 54,70%.

El desglose de estos gastos se descompone en los siguientes porcentajes, según cada subtítulo:

- Subtítulo 21 “CXP GASTOS EN PERSONAL” (35,67%)

Que corresponde a los pagos de las remuneraciones de funcionarios municipales tanto de planta y a contrata, como de honorarios y dietas de señores concejales.

- Subtítulo 22 “CXP MATERIALES DE USO O CONSUMO” (37,28%)



REPÚBLICA DE CHILE
I. MUNICIPALIDAD DE OLLAGÜE

En este subtítulo se encuentran los ítem relativos a compras de todos los bienes y servicios de la municipalidad, tales como alimentos, ropa de trabajo, combustibles, insumos de toda índole, servicios de aseo, de arriendo, de seguros, bancarios, gastos fijos, etc.

- Subtítulo 24 “CXP TRANSFERENCIAS CORRIENTES” (19,77%)

Un porcentaje de 59,08 corresponde transferencias al sector privado, entiéndase organizaciones comunitarias, personas jurídicas privadas (Integra, Internado Andino, etc.), ayudas sociales, obsequios de navidad y becas. El porcentaje restante, 40,92%, es por transferencias a otras entidades públicas en cumplimiento con las obligaciones generadas.

- Subtítulo 26 “OTROS GASTOS CORRIENTES”

Correspondiente a Devoluciones (0.03%).

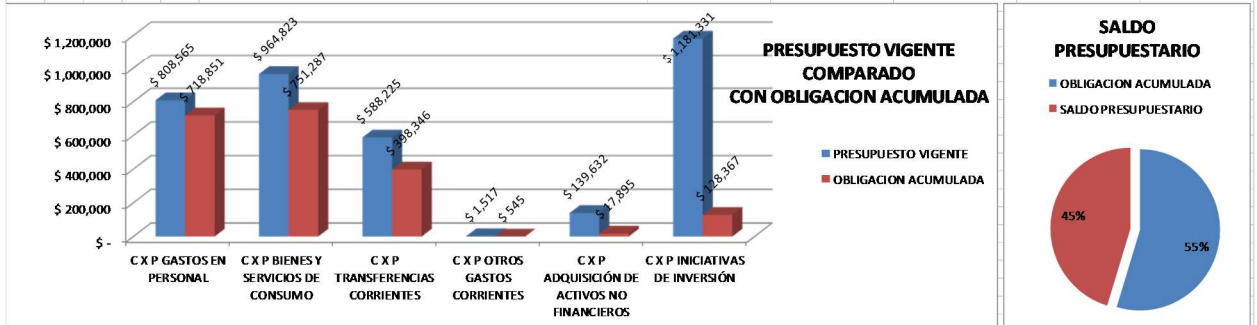
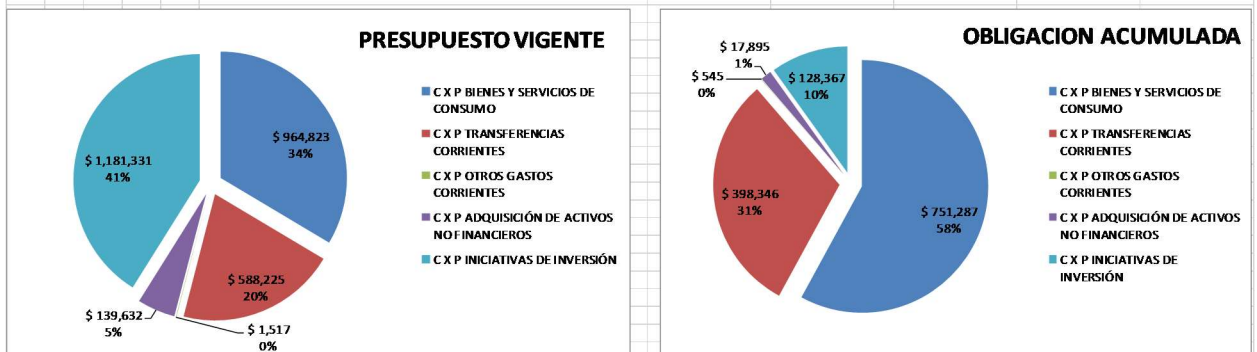
- Subtítulo 29 “ADQUISICIÓN DE ACTIVOS NO FINANCIEROS” (0,89%)

Correspondientes a gastos en Mobiliario y otros (71,62%), Máquinas y Equipos (24,95%) y Programas Computacionales (3,43%)

- Subtítulo 31 “CXP INICIATIVAS DE INVERSIÓN” (6,37%)

Donde se ejecutan todos los pagos correspondientes a proyectos sean estos de Estudios Básicos, Fondos PMU, PMB o de Patentes Mineras.

REPUBLICA DE CHILE MINISTERIO DEL INTERIOR SECRETARIA DE DESARROLLO REGIONAL Y ADMINISTRATIVO						BALANCE EJECUCION PRESUPUESTARIO ACUMULADO			MUNICIPALIDAD DE OLLAGUE TRIMESTRE - CUARTO	
						GASTOS DE 2018 MUNICIPAL				
						Miles \$				
TITULO	SUB TITULO	ITEM	ASIGNACION	SUB ASIGNACION	DENOMINACION	PRESUPUESTO INICIAL	PRESUPUESTO VIGENTE	OBLIGACION ACUMULADA	SALDO PRESUPUESTARIO	%
21	00	000	000	000	C X P GASTOS EN PERSONAL	\$ 800,100	\$ 808,565	\$ 718,851	\$ 89,714	88.90%
22	00	000	000	000	C X P BIENES Y SERVICIOS DE CONSUMO	\$ 881,174	\$ 964,823	\$ 751,287	\$ 213,536	77.87%
24	00	000	000	000	C X P TRANSFERENCIAS CORRIENTES	\$ 497,888	\$ 588,225	\$ 398,346	\$ 189,879	67.72%
26	00	000	000	000	C X P OTROS GASTOS CORRIENTES	\$ 1,517	\$ 1,517	\$ 545	\$ 972	35.93%
29	00	000	000	000	C X P ADQUISICIÓN DE ACTIVOS NO FINANCIEROS	\$ 139,632	\$ 139,632	\$ 17,895	\$ 121,737	12.82%
31	00	000	000	000	C X P INICIATIVAS DE INVERSIÓN	\$ 1,197,775	\$ 1,181,331	\$ 128,367	\$ 1,052,963	10.87%
TOTAL						\$ 3,518,086	\$ 3,684,093	\$ 2,015,291	\$ 1,668,801	54.70%



SECTOR EDUCACIÓN

INGRESOS SECTOR EDUCACIÓN (115)

Para el año 2018, los ingresos presupuestarios se consignaron en la suma de M\$424.040.- (Cuatrocientos veinticuatro millones, cuarenta mil pesos); posteriormente, se realizaron modificaciones presupuestarias por la necesidad de registrar los

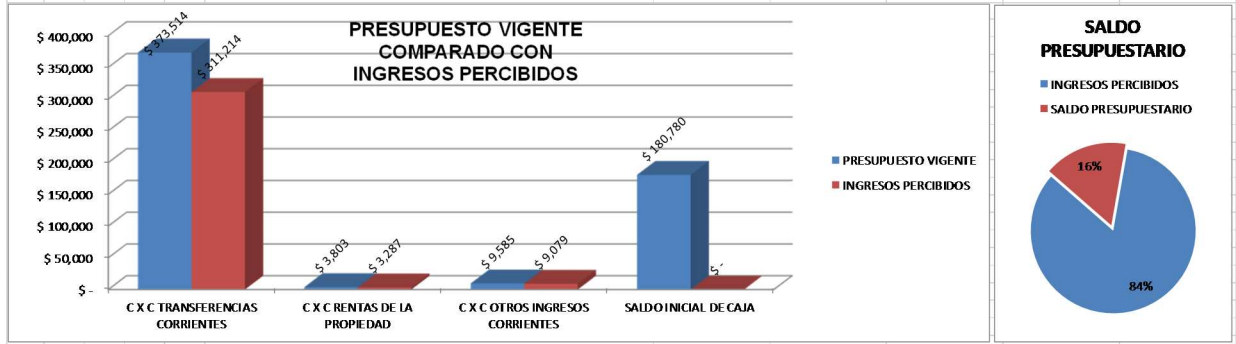
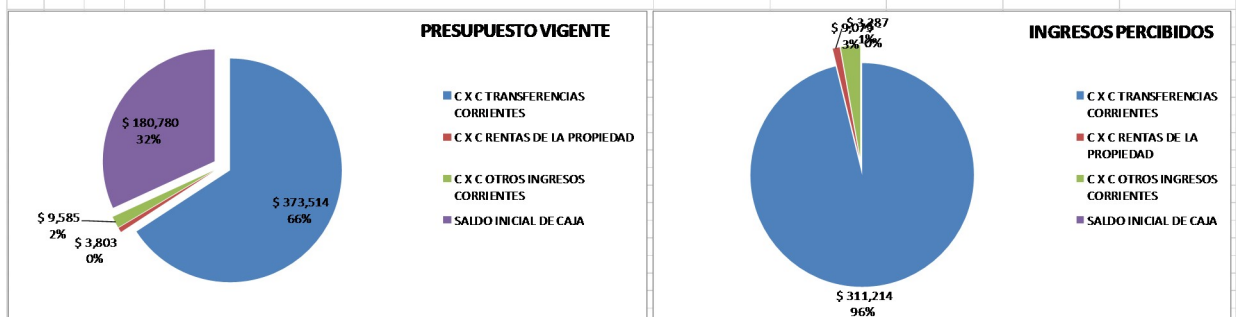


acontecimientos económicos que no se tenían previstos, con lo que se alcanzó un monto de M\$567.682.- (Quinientos sesenta y siete millones, seiscientos ochenta y dos mil pesos), de los cuales se ejecutaron presupuestariamente M\$323.580.- (Trescientos veintitrés millones, quinientos ochenta mil pesos), lo que corresponde a un 57,00%.

El desglose de estos ingresos se descompone en los siguientes porcentajes, según cada subtítulo:

- Subtítulo 05 "CxC TRANSFERENCIAS CORRIENTES" (96,18%)
Correspondiendo Transferencias Corrientes realizadas desde Subsecretaría de Educación (80,39%); de Otras Entidades Públicas (1,28%) y a traspasos del municipio (18,33%).
- Subtítulo 06 "CxC RENTAS DE LA PROPIEDAD" (1,02%)
Correspondientes a recaudación de arriendos pagados por personal docente.
- Subtítulo 08 "CxC "OTROS INGRESOS CORRIENTES" (2,81%)
Correspondientes a devoluciones y reintegros no provenientes de impuestos.

REPUBLICA DE CHILE MINISTERIO DEL INTERIOR SECRETARIA DE DESARROLLO REGIONAL Y ADMINISTRATIVO				BALANCE EJECUCION PRESUPUESTARIO ACUMULADO			MUNICIPALIDAD DE OLLAGUE TRIMESTRE - CUARTO				
				INGRESOS DE 2018 EDUCACION							
Miles \$											
TITULO	SUB TITULO	ITEM	ASIGNACION	SUB	IGNACIO	DENOMINACION	PRESUPUESTO INICIAL	PRESUPUESTO VIGENTE	INGRESOS PERCIBIDOS	SALDO PRESUPUESTARIO	% CUMPLIMIENTO
05	00	000	000	000	000	C X C TRANSFERENCIAS CORRIENTES	\$ 344,014	\$ 373,514	\$ 311,214	\$ 62,300	83.32%
06	00	000	000	000	000	C X C RENTAS DE LA PROPIEDAD	\$ 1,303	\$ 3,803	\$ 3,287	\$ 516	86.43%
08	00	000	000	000	000	C X C OTROS INGRESOS CORRIENTES	\$ 2,085	\$ 9,585	\$ 9,079	\$ 506	94.72%
15	00	000	000	000	000	SALDO INICIAL DE CAJA	\$ 76,638	\$ 180,780	\$ -	\$ -	0.00%
							\$ 424,040	\$ 567,682	\$ 323,580	\$ 63,322	57.00%



GASTOS SECTOR EDUCACIÓN (215)

Para el año 2018, los ingresos presupuestarios se consignaron en la suma de M\$424.040.- (Cuatrocientos veinticuatro millones, cuarenta mil pesos); posteriormente, se realizaron modificaciones presupuestarias por la necesidad de registrar los acontecimientos económicos que no se tenían previstos, con lo que se alcanzó un monto de M\$567.682.- (Quinientos sesenta y siete millones, seiscientos ochenta y dos mil pesos), de los cuales se ejecutaron presupuestariamente M\$317.052.- (Trescientos diecisiete millones, cincuenta y dos mil pesos), lo que corresponde a un 55,85%.

El desglose de estos gastos se descompone en los siguientes porcentajes, según cada subtítulo:



REPÚBLICA DE CHILE
I. MUNICIPALIDAD DE OLLAGÜE

- Subtítulo 21 “CxP GASTOS EN PERSONAL” (85,01%)
Que corresponde a los pagos de las remuneraciones del personal docente tanto de planta y a contrata, como de honorarios y asistente de la educación.
- Subtítulo 22 “CxP MATERIALES DE USO O CONSUMO” (13,25%)
En este subtítulo se encuentran los ítem relativos a compras de todos los bienes y servicios de la municipalidad, tales como alimentos, ropa de trabajo, combustibles, insumos de toda índole, servicios de aseo, de arriendo, de seguros, bancarios, gastos fijos, etc.
- Subtítulo 24 “CxP TRANSFERENCIAS CORRIENTES” (0,23%)
Correspondientes a compra de estímulos a alumnos y docentes.
- Subtítulo 29 “CxP ADQUISICIÓN DE ACTIVOS NO FINANCIEROS” (1,51%)
A través de este subtítulo se adquieren todos los bienes que superan el valor de 3 UTM y que están sujetos a ser inventariados, entre ellos Mobiliarios y Otros (31,39%) y Equipos Computacionales (68,61%).

REPUBLICA DE CHILE MINISTERIO DEL INTERIOR SECRETARÍA DE DESARROLLO REGIONAL Y ADMINISTRATIVO						BALANCE EJECUCION PRESUPUESTARIO ACUMULADO		MUNICIPALIDAD DE OLLAGUE TRIMESTRE - CUARTO		
						GASTOS DE 2018 EDUCACION				
						Miles \$				
TITULO	SUB TITULO	ITEM	ASIGNACION	SUB ASIGNACION	DENOMINACION	PRESUPUESTO INICIAL	PRESUPUESTO VIGENTE	OBLIGACION ACUMULADA	SALDO PRESUPUESTARIO	%
21	00	000	000	000	C X P GASTOS EN PERSONAL	\$ 246,001	\$ 314,001	\$ 269,524	\$ 44,477	85.84%
22	00	000	000	000	C X P BIENES Y SERVICIOS DE CONSUMO	\$ 152,300	\$ 224,442	\$ 42,014	\$ 182,427	18.72%
24	00	000	000	000	C X P TRANSFERENCIAS CORRIENTES	\$ 2,500	\$ 2,500	\$ 736	\$ 1,764	29.44%
26	00	000	000	000	C X P OTROS GASTOS CORRIENTES	\$ 11,407	\$ 11,407	\$ -	\$ 11,407	0.00%
29	00	000	000	000	C X P ADQUISICIÓN DE ACTIVOS NO FINANCIEROS	\$ 11,832	\$ 15,332	\$ 4,778	\$ 10,554	31.16%
TOTAL						\$ 424,040	\$ 567,682	\$ 317,052	\$ 250,629	55.85%

PRESUPUESTO VIGENTE

Categoría	Valor (Miles \$)	Porcentaje
C X P GASTOS EN PERSONAL	\$314,001	55%
C X P BIENES Y SERVICIOS DE CONSUMO	\$224,442	40%
C X P ADQUISICIÓN DE ACTIVOS NO FINANCIEROS	\$15,332	3%
C X P OTROS GASTOS CORRIENTES	\$11,407	2%
C X P TRANSFERENCIAS CORRIENTES	\$2,500	0%

OBLIGACION ACUMULADA

Categoría	Valor (Miles \$)	Porcentaje
C X P GASTOS EN PERSONAL	\$269,524	85%
C X P BIENES Y SERVICIOS DE CONSUMO	\$42,014	13%
C X P ADQUISICIÓN DE ACTIVOS NO FINANCIEROS	\$4,778	2%
C X P OTROS GASTOS CORRIENTES	\$0	0%
C X P TRANSFERENCIAS CORRIENTES	\$736	0%

PRESUPUESTO VIGENTE COMPARADO CON OBLIGACION ACUMULADA

Categoría	PRESUPUESTO VIGENTE	OBLIGACION ACUMULADA
C X P GASTOS EN PERSONAL	\$314,001	\$269,524
C X P BIENES Y SERVICIOS DE CONSUMO	\$224,442	\$42,014
C X P TRANSFERENCIAS CORRIENTES	\$2,500	\$736
C X P OTROS GASTOS CORRIENTES	\$11,407	\$0
C X P ADQUISICIÓN DE ACTIVOS NO FINANCIEROS	\$15,332	\$4,778

SALDO PRESUPUESTARIO

Categoría	Porcentaje
OBLIGACION ACUMULADA	44%
SALDO PRESUPUESTARIO	56%

SECTOR SALUD

INGRESOS SECTOR SALUD (115)

Para el año 2018, los ingresos presupuestarios se consignaron en la suma de M\$117.696.- (Ciento diecisiete millones, seiscientos noventa y seis mil pesos), posteriormente, se realizaron modificaciones presupuestarias por la necesidad de registrar los acontecimientos económicos que no se tenían previstos, con lo que se alcanzó un monto de M\$244.031.- (Doscientos cuarenta y cuatro millones, treinta y un mil pesos), de los cuales se ejecutaron presupuestariamente M\$229.827.- (Doscientos veintinueve millones, treinta y un mil pesos), lo que corresponde a un 94,18%.

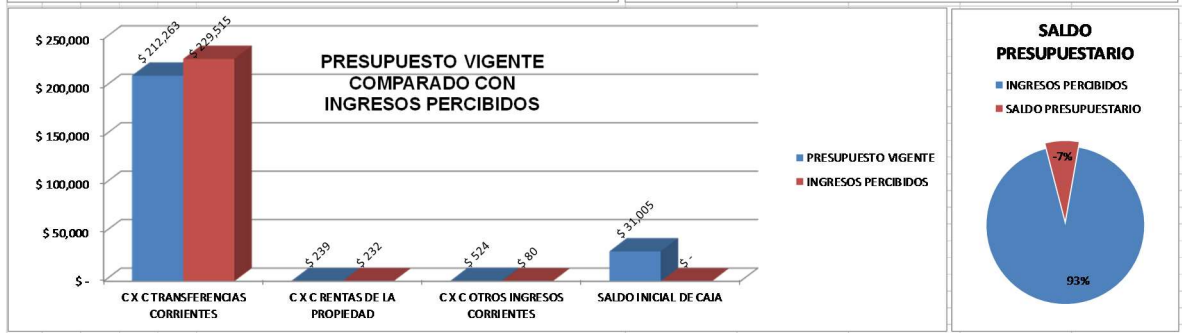
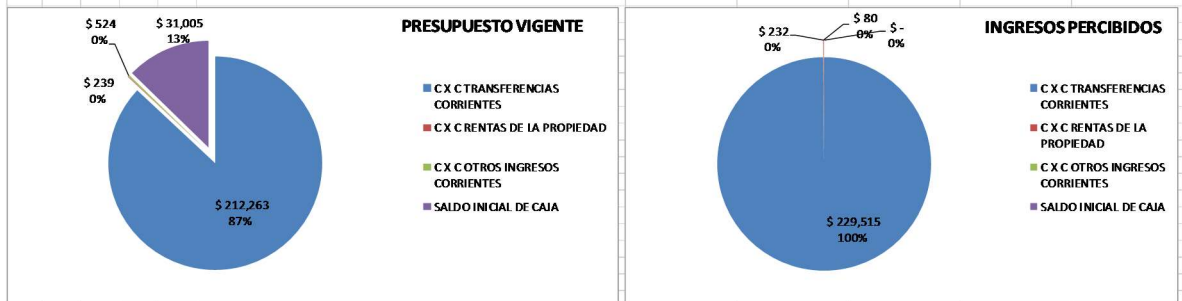


REPÚBLICA DE CHILE
I. MUNICIPALIDAD DE OLLAGÜE

El desglose de estos ingresos se descompone en los siguientes porcentajes, según cada subtítulo:

- Subtítulo 05 “CxC TRANSFERENCIAS CORRIENTES” (99,86%)
Correspondiendo transferencias realizadas desde Subsecretaría de Salud (99,66%) y de otras entidades públicas (0,34%).
- Subtítulo 06 “CxC RENTAS DE LA PROPIEDAD” (0,10%)
Recaudación de los arriendos pagados por el personal de salud.
- Subtítulo 08 “CxC OTROS INGRESOS CORRIENTES” (0,03%)
Correspondiente a Devoluciones y reintegros no provenientes de Impuestos.

REPUBLICA DE CHILE MINISTERIO DEL INTERIOR SECRETARIA DE DESARROLLO REGIONAL Y ADMINISTRATIVO						BALANCE EJECUCION PRESUPUESTARIO ACUMULADO			MUNICIPALIDAD DE OLLAGUE TRIMESTRE - CUARTO	
						INGRESOS DE 2018 SALUD				
						Miles \$				
TITULO	SUB TITULO	ITEM	ASIGNACION	SUB ASIGNACION	DENOMINACION	PRESUPUESTO INICIAL	PRESUPUESTO VIGENTE	INGRESOS PERCIBIDOS	SALDO PRESUPUESTARIO	% CUMPLIMIENTO
05	00	000	000	000	C X C TRANSFERENCIAS CORRIENTES	\$ 85,928	\$ 212,263	\$ 229,515	\$ 17,252	108.13%
06	00	000	000	000	C X C RENTAS DE LA PROPIEDAD	\$ 239	\$ 239	\$ 232	\$ 7	97.07%
08	00	000	000	000	C X C OTROS INGRESOS CORRIENTES	\$ 524	\$ 524	\$ 80	\$ 444	15.27%
15	00	000	000	000	SALDO INICIAL DE CAJA	\$ 31,005	\$ 31,005	\$ -	\$ -	0.00%
SALDO INICIAL DE CAJA						\$ 117,696	\$ 244,031	\$ 229,827	\$ 16,801	94.18%



GASTOS SECTOR SALUD (215)

Para el año 2017, los ingresos presupuestarios se consignaron en la suma de M\$117.696.- (Ciento diecisiete millones, seiscientos noventa y seis mil pesos), posteriormente, se realizaron modificaciones presupuestarias por la necesidad de registrar los acontecimientos económicos que no se tenían previstos, con lo que se alcanzó un monto de M\$244.031.- (Doscientos cuarenta y cuatro millones, treinta y un mil pesos), de los cuales se ejecutaron presupuestariamente M\$110.226.- (Ciento diez millones, doscientos veintiséis mil pesos), lo que corresponde a un 45,17%.

El desglose de estos gastos se descompone en los siguientes porcentajes, según cada subtítulo:

- Subtítulo 21 “CXP GASTOS EN PERSONAL” (50,29%)
Que corresponde a los pagos de las remuneraciones del personal paramédico a contrata, como de honorarios y profesionales de las rondas médicas.
- Subtítulo 22 “CXP MATERIALES DE USO O CONSUMO” (36,80%)
En este subtítulo se encuentran los ítem relativos a compras de todos los bienes y servicios de la municipalidad, tales como alimentos, ropa de trabajo,



REPÚBLICA DE CHILE
I. MUNICIPALIDAD DE OLLAGÜE

combustibles, insumos de toda índole, servicios de aseo, de arriendo, de seguros, bancarios, gastos fijos, etc.

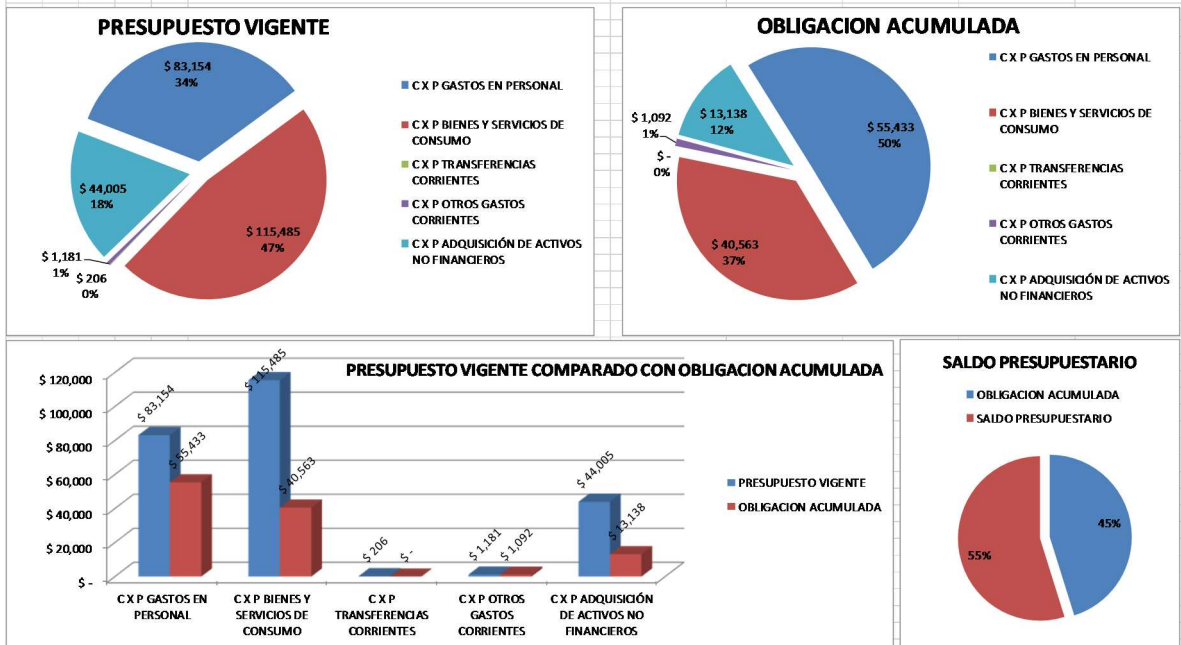
- Subtítulo 26 "CXP OTROS GASTOS CORRIENTES (0,99%)
- Correspondientes a devoluciones de excedentes no ejecutados de programas externos (100%).

- Subtítulo 29 "CXP ADQUISICIÓN DE ACTIVOS NO FINANCIEROS" (11,92%)

A través de este subtítulo se adquieren todos los bienes que superan el valor de 3

UTM y que están sujetos a ser inventariados, entre ellos, mobiliarios (2,09%), máquinas y equipos (89,70%) y equipos computacionales (8,21%).

REPUBLICA DE CHILE MINISTERIO DEL INTERIOR SECRETARÍA DE DESARROLLO REGIONAL Y ADMINISTRATIVO					BALANCE EJECUCION PRESUPUESTARIO ACUMULADO			MUNICIPALIDAD DE OLLAGÜE TRIMESTRE - CUARTO		
					GASTOS DE 2018			SALUD		
Miles \$										
SUB TÍTULO	ITEM	ASIGNACION	SUB ASIGNACION	SUB SUB ASIGNACION	DENOMINACION	PRESUPUESTO INICIAL	PRESUPUESTO VIGENTE	OBLIGACION ACUMULADA	SALDO PRESUPUESTARIO	%
21	00	000	000	000	C X P GASTOS EN PERSONAL	\$ 53,154	\$ 83,154	\$ 55,433	\$ 27,721	66.66%
22	00	000	000	000	C X P BIENES Y SERVICIOS DE CONSUMO	\$ 53,075	\$ 115,485	\$ 40,563	\$ 74,922	35.12%
24	00	000	000	000	C X P TRANSFERENCIAS CORRIENTES	\$ 206	\$ 206	\$ -	\$ 206	0.00%
26	00	000	000	000	C X P OTROS GASTOS CORRIENTES	\$ 1,181	\$ 1,181	\$ 1,092	\$ 89	92.46%
29	00	000	000	000	C X P ADQUISICIÓN DE ACTIVOS NO FINANCIEROS	\$ 10,080	\$ 44,005	\$ 13,138	\$ 30,867	29.86%
TOTAL						\$ 117,696	\$ 244,031	\$ 110,226	\$ 133,805	45.17%





Anexo n° 2

Estados financieros consolidados

MUNICIPALIDAD OLLAGÜE			
DIRECCION DE FINANZAS			
BALANCE GENERAL CONSOLIDADO			
AL 31 DE DICIEMBRE DE 2018			
En Miles de Pesos			
CUENTAS	31/12/2018	31/12/2017	
ACTIVO			
ACTIVOS CORRIENTES		1,235,922	945,580
RECURSOS DISPONIBLES		1,235,109	944,549
* DISPONIBILIDADES EN MONEDA NACION	1,232,786		910,163
* ANTICIPOS DE FONDOS	2,323		34,386
BIENES FINANCIEROS		814	1,031
* CUENTAS POR COBRAR	814		1,031
* DEUDORES PRESUPUESTARIOS	0		0
* GASTOS ANTICIPADOS	0		0
BIENES DE CONSUMO Y CAMBIO		0	0
* EXISTENCIAS	0		0
ACTIVOS NO CORRIENTES		1,782,156	1,739,873
BIENES FINANCIEROS		0	0
* INVERSIONES FINANCIERAS	0		0
* PRÉSTAMOS	0		0
BIENES DE USO		371,320	491,414
* BIENES DE USO DEPRECIABLES	1,111,495		1,046,454
* BIENES DE USO NO DEPRECIABLES	0		0
* BIENES SUJETOS A AGOTAMIENTO	0		0
* BIENES DE USO EN LEASING	0		0
* BIENES DE USO POR INCORPORAR	0		0
* DEPRECIACIÓN ACUMULADA	-740,175		-555,040
OTROS ACTIVOS		1,410,836	1,248,459
* BIENES INTANGIBLES	12,476		11,524
* AMORTIZACIÓN ACUMULADA DE BIENES	-6,139		-4,739
* COSTO DE PROYECTOS Y PROGRAMAS	1,341,459		1,213,092
* DEUDORES DE INCIERTA RECUPERACIÓ	0		0
* DEUDORES POR RENDICIÓN DE CUENTA	30,377		28,582
* DETRIMENTOS	32,663		0
* OTROS BIENES	0		0
TOTAL ACTIVO		3,018,078	2,685,453
PASIVOS			
PASIVOS CORRIENTES		76,743	164,566
DEUDA CORRIENTE		76,742	164,298
* DEPÓSITOS DE TERCEROS	76,742		164,298
* ACREEDORES PRESUPUESTARIOS	0		0
OTRAS DEUDAS		0	268
* CUENTAS POR PAGAR	0		268
* PROVISIONES	0		0
* INGRESOS ANTICIPADOS	0		0
* OTROS PASIVOS	0		0
PASIVOS NO CORRIENTES		0	0
DEUDA PÚBLICA		0	0
* DEUDA PÚBLICA INTERNA	0		0
TOTAL PASIVOS		76,743	164,566
PATRIMONIO NETO		2,941,336	2,520,887
PATRIMONIO NETO.		2,941,336	2,520,887
* PATRIMONIO INSTITUCIONAL	706,672		687,425
* RESULTADOS ACUMULADOS	1,881,057		1,699,821
* RESULTADO DEL EJERCICIO	353,606		133,641
* DETRIMENTOS PATRIMONIALES DIRECTO	0		0
TOTAL PASIVOS Y PATRIMONIO NETO		3,018,079	2,685,453



REPÚBLICA DE CHILE
I. MUNICIPALIDAD DE OLLAGÜE

MUNICIPALIDAD OLLAGÜE		
DIRECCION DE FINANZAS		
ESTADO DE RESULTADOS CONSOLIDADO		
DESDE EL 1 DE ENERO HASTA EL 31 DE DICIEMBRE DE 2018		
En Miles de Pesos		
Cuentas	2018	2017
INGRESOS PATRIMONIALES		
INGRESOS OPERACIONALES	392,948	376,614
TRANSFERENCIAS RECIBIDAS	898,656	740,343
VENTA DE ACTIVOS	0	0
OTROS INGRESOS PATRIMONIALES	1,527,127	1,396,104
TOTAL INGRESOS	2,818,731	2,513,061
GASTOS PATRIMONIALES		
TRASPASOS AL FISCO	0	0
PRESTACIONES DE SEGURIDAD SOCIAL	0	0
GASTOS OPERACIONALES	1,877,672	1,903,241
TRANSFERENCIAS OTORGADAS	348,112	419,856
COSTO DE VENTA	0	0
GASTOS DE INVERSIÓN PÚBLICA	0	0
OTROS GASTOS PATRIMONIALES	239,341	56,322
TOTAL GASTOS	2,465,125	2,379,419
RESULTADO DEL PERIODO	353,606	133,642

I. MUNICIPALIDAD DE MUNICIPALIDAD DE OLLAGUE		
DIRECCION DE FINANZAS		
ESTADO DE FLUJO DE EFECTIVO CONSOLIDADO		
PERIODO 1 DE ENERO DEL 2018 AL 31 DE DICIEMBRE DEL 2018		
En Miles de Pesos		
VARIACION DE FONDOS PRESUPUESTARIOS		410,778
FLUJO ORIGINADO POR ACTIVIDADES OPERACIONALES		574,956
INGRESOS OPERACIONALES		2,853,346
115-03	Tributos sobre el Uso de Bienes y la Realización de Actividades	443,128
115-05	Transferencias Corrientes	592,864
115-06	Rentas de la Propiedad	47,414
115-07	Ingresos de Operación	0
115-08	Otros Ingresos Corrientes	1,464,149
115-12-10	Recuperación de Préstamos - Ingresos por Percibir	0
115-13	Transferencias para Gastos de Capital	305,792
GASTOS OPERACIONALES		2,278,390
215-21	Gastos en Personal	1,043,808
215-22	Bienes de Servicios de Consumo	833,864
215-23	Prestaciones de Seguridad Social	0
215-24	Transferencias Corrientes	399,082
215-25	Integros al Fisco	0
215-26	Otros Gastos Corrientes	1,637
215-33	Transferencias de Capital	0
215-34-03	Servicio de la Deuda - Intereses	0
215-34-05	Otros Gastos Financieros	0
215-34-07	Deuda Flotante	0
FLUJO ORIGINADO POR ACTIVIDADES DE INVERSION		-164,178
INGRESOS POR ACTIVIDADES DE INVERSION		0
115-10	Ventas de Activos no Financieros	0
115-11	Ventas de Activos Financieros	0
115-12	Recuperación de Préstamos	0
GASTOS POR ACTIVIDADES DE INVERSION		164,178
215-29	Adquisición de Activos no Financieros	35,810
215-30	Adquisición de Activos Financieros	0
215-31	Iniciativas de Inversión	128,367
215-32	Préstamos	0
FLUJO ORIGINADO POR ACTIVIDADES DE FINANCIACIÓN		0
INGRESOS POR ACTIVIDADES DE FINANCIACIÓN		0
115-14	Endeudamiento	0
GASTOS POR ACTIVIDADES DE FINANCIACIÓN		0
215-34-01	Servicio de la Deuda - Amortización	0
VARIACIÓN DE FONDOS NO PRESUPUESTARIOS		-88,155
MOVIMIENTOS ACREEDORES		433,734
MOVIMIENTOS DEUDORES		-521,889
VARIACIÓN NETA DEL EFECTIVO		322,623
SALDO INICIAL DE DISPONIBILIDAD		910,163
SALDO FINAL DE DISPONIBILIDAD		1,232,786



REPÚBLICA DE CHILE
I. MUNICIPALIDAD DE OLLAGÜE

MUNICIPALIDAD OLLAGUE			
DIRECCION DE FINANZAS			
ESTADO DE CAMBIO EN EL PATRIMONIO NETO CONSOLIDADO			
En Miles de Pesos			
DETALLE		31 DE DICIEMBRE DE 2018	
AUMENTOS DEL PATRIMONIO NETO			0
DONACION EN BIENES		0	
CAMBIO DE POLITICAS CONTABLES		0	
AJUSTE DE CORRECCIONES DE ERRORES		0	
DISMINUCIONES EN EL PATRIMONIO NETO			0
DETRIMENTO PATRIMONIAL		0	
CAMBIO EN LAS POLITICAS CONTABLES		0	
AJUSTE POR CORRECCIONES DE ERRORES		0	
VARIACION NETA DIRECTA DEL PATRIMONIO			0
RESULTADO DEL PERIODO			353,606
VARIACION NETA DEL PATRIMONIO			353,606
PATRIMONIO INICIAL			2,520,887
OTRAS VARIACIONES PATRIMONIALES			66,843
PATRIMONIO FINAL			2,941,336

MUNICIPALIDAD OLLAGUE						
DIRECCION DE FINANZAS						
SITUACIÓN PRESUPUESTARIA CONSOLIDADA						
DESDE EL 1 DE ENERO HASTA DICIEMBRE DE 2018						
En Miles de Pesos						
PRESUPUESTO			EJECUCIÓN			
INGRESOS	INICIAL	ACTUALIZADO	DEVENGADA	PERCIBIDO	POR PERCIBIR	
03 C X C TRIBUTOS SOBRE EL USO DE BIE	443,378	448,821	443,128	443,128	0	
04 NO SE ENCUENTRA EN EL PLAN DE CU	0	0	0	0	0	
05 C X C TRANSFERENCIAS CORRIENTES	516,994	672,829	592,864	592,864	0	
06 C X C RENTAS DE LA PROPIEDAD	38,018	44,076	47,414	47,414	0	
07 C X C INGRESOS DE OPERACIÓN	0	0	0	0	0	
08 C X C OTROS INGRESOS CORRIENTES	1,258,323	1,394,738	1,464,149	1,464,149	0	
09 NO SE ENCUENTRA EN EL PLAN DE CU	0	0	0	0	0	
10 C X C VENTA DE ACTIVOS NO FINANCI	0	0	0	0	0	
11 C X C VENTAS DE ACTIVOS FINANCIER	0	0	0	0	0	
12 C X C RECUPERACIÓN DE PRÉSTAMOS	0	0	0	0	0	
13 C X C TRANSFERENCIAS PARA GASTOS	1,153,434	1,155,091	305,792	305,792	0	
14 ENDEUDAMIENTO	0	0	0	0	0	
SUBTOTALES	3,410,147	3,715,555	2,853,347	2,853,347	0	
15 SALDO INICIAL DE CAJA	649,675	780,250				
TOTALES	4,059,822	4,495,805	2,853,347	2,853,347	0	
PRESUPUESTO			EJECUCIÓN			
EGRESOS	INICIAL	ACTUALIZADO	DEVENGADA	PERCIBIDO	POR PERCIBIR	
21 C X P GASTOS EN PERSONAL	1,099,255	1,205,720	1,043,808	1,043,808	0	
22 C X P BIENES Y SERVICIOS DE CONSUM	1,086,549	1,304,750	833,864	833,864	0	
23 C X P PRESTACIONES DE SEGURIDAD S	0	0	0	0	0	
24 C X P TRANSFERENCIAS CORRIENTES	500,594	590,931	399,082	399,082	0	
25 C X P INTEGROS AL FISCO	0	0	0	0	0	
26 C X P OTROS GASTOS CORRIENTES	14,105	14,105	1,637	1,637	0	
29 C X P ADQUISICIÓN DE ACTIVOS NO FIN	161,544	198,969	35,810	35,810	0	
30 C X P ADQUISICIÓN DE ACTIVOS FINAN	0	0	0	0	0	
31 C X P INICIATIVAS DE INVERSIÓN	1,197,775	1,181,331	128,367	128,367	0	
32 C X P PRÉSTAMOS	0	0	0	0	0	
33 C X P TRANSFERENCIAS DE CAPITAL	0	0	0	0	0	
34 C X P SERVICIO DE LA DEUDA	0	0	0	0	0	
SUBTOTALES	4,059,822	4,495,806	2,442,568	2,442,568	0	
35 SALDO FINAL DE CAJA	0	0				
TOTALES	4,059,822	4,495,806	2,442,568	2,442,568	0	



Estados financieros sector municipal

MUNICIPALIDAD OLLAGUE			
DIRECCION DE FINANZAS			
AREA MUNICIPAL			
BALANCE GENERAL			
AL 31 DE DICIEMBRE DE 2018			
En Miles de Pesos			
CUENTAS	31/12/2018	31/12/2017	
ACTIVO			
ACTIVOS CORRIENTES		935,287	670,313
RECURSOS DISPONIBLES		934,473	669,282
* DISPONIBILIDADES EN MONEDA NACIONAL	932,151		635,049
* ANTICIPOS DE FONDOS	2,323		34,233
BIENES FINANCIEROS		814	1,031
* CUENTAS POR COBRAR	814		1,031
* DEUDORES PRESUPUESTARIOS	0		0
* GASTOS ANTICIPADOS	0		0
BIENES DE CONSUMO Y CAMBIO		0	0
* EXISTENCIAS	0		0
ACTIVOS NO CORRIENTES		1,661,981	1,617,856
BIENES FINANCIEROS		0	0
* INVERSIONES FINANCIERAS	0		0
* PRÉSTAMOS	0		0
BIENES DE USO		253,453	371,914
* BIENES DE USO DEPRECIABLES	951,964		908,779
* BIENES DE USO NO DEPRECIABLES	0		0
* BIENES SUJETOS A AGOTAMIENTO	0		0
* BIENES DE USO EN LEASING	0		0
* BIENES DE USO POR INCORPORAR	0		0
* DEPRECIACIÓN ACUMULADA	-698,511		-536,865
OTROS ACTIVOS		1,408,528	1,245,942
* BIENES INTANGIBLES	8,165		7,330
* AMORTIZACIÓN ACUMULADA DE BIENES	-3,984		-3,062
* COSTO DE PROYECTOS Y PROGRAMAS	1,341,459		1,213,092
* DEUDORES DE INCIERTA RECUPERACIÓN	0		0
* DEUDORES POR RENDICIÓN DE CUENTA	30,377		28,582
* DETRIMENTOS	32,510		0
* OTROS BIENES	0		0
TOTAL ACTIVO		2,597,268	2,288,169
PASIVOS			
PASIVOS CORRIENTES		69,652	56,867
DEUDA CORRIENTE		69,652	56,599
* DEPÓSITOS DE TERCEROS	69,652		56,599
* ACREEDORES PRESUPUESTARIOS	0		0
OTRAS DEUDAS		0	268
* CUENTAS POR PAGAR	0		268
* PROVISIONES	0		0
* INGRESOS ANTICIPADOS	0		0
* OTROS PASIVOS	0		0
PASIVOS NO CORRIENTES		0	0
DEUDA PÚBLICA		0	0
* DEUDA PÚBLICA INTERNA	0		0
TOTAL PASIVOS		69,652	56,867
PATRIMONIO NETO		2,527,616	2,231,302
PATRIMONIO NETO		2,527,616	2,231,302
* PATRIMONIO INSTITUCIONAL	706,672		687,425
* RESULTADOS ACUMULADOS	1,581,883		1,357,353
* RESULTADO DEL EJERCICIO	239,061		186,524
* DETRIMENTOS PATRIMONIALES DIRECTOS	0		0
TOTAL PASIVOS Y PATRIMONIO NETO		2,597,268	2,288,169



REPÚBLICA DE CHILE
I. MUNICIPALIDAD DE OLLAGÜE

MUNICIPALIDAD OLLAGUE			
DIRECCION DE FINANZAS			
AREA MUNICIPAL			
ESTADO DE CAMBIO EN EL PATRIMONIO NETO			
En Miles de Pesos			
DETALLE		31 DE DICIEMBRE DE 2018	
AUMENTOS DEL PATRIMONIO NETO			0
DONACION EN BIENES		0	
CAMBIO DE POLITICAS CONTABLES		0	
AJUSTE DE CORRECCIONES DE ERRORES		0	
DISMINUCIONES EN EL PATRIMONIO NETO			0
DETRIMENTO PATRIMONIAL		0	
CAMBIO EN LAS POLITICAS CONTABLES		0	
AJUSTE POR CORRECCIONES DE ERRORES		0	
VARIACION NETA DIRECTA DEL PATRIMONIO			0
RESULTADO DEL PERIODO			239,061
VARIACION NETA DEL PATRIMONIO			239,061
PATRIMONIO INICIAL			2,231,302
OTRAS VARIACIONES PATRIMONIALES			57,254
PATRIMONIO FINAL			2,527,616

MUNICIPALIDAD OLLAGUE					
DIRECCION DE FINANZAS					
AREA MUNICIPAL					
SITUACIÓN PRESUPUESTARIA					
DESDE EL 1 DE ENERO HASTA DICIEMBRE DE 2018					
En Miles de Pesos					
PRESUPUESTO			EJECUCIÓN		
INGRESOS	INICIAL	ACTUALIZADO	DEVENGADA	PERCIBIDO	POR PERCIBIR
03 C X C TRIBUTOS SOBRE EL USO DE BIE	443,378	448,821	443,128	443,128	0
04 NO SE ENCUENTRA EN EL PLAN DE CU	0	0	0	0	0
05 C X C TRANSFERENCIAS CORRIENTES	87,052	87,052	52,135	52,135	0
06 C X C RENTAS DE LA PROPIEDAD	36,476	40,034	43,895	43,895	0
07 C X C INGRESOS DE OPERACIÓN	0	0	0	0	0
08 C X C OTROS INGRESOS CORRIENTES	1,255,714	1,384,629	1,454,990	1,454,990	0
09 NO SE ENCUENTRA EN EL PLAN DE CU	0	0	0	0	0
10 C X C VENTA DE ACTIVOS NO FINANCI	0	0	0	0	0
11 C X C VENTAS DE ACTIVOS FINANCIER	0	0	0	0	0
12 C X C RECUPERACIÓN DE PRÉSTAMOS	0	0	0	0	0
13 C X C TRANSFERENCIAS PARA GASTOS	1,153,434	1,155,091	305,792	305,792	0
14 ENDEUDAMIENTO	0	0	0	0	0
SUBTOTALES	2,976,054	3,115,627	2,299,940	2,299,940	0
15 SALDO INICIAL DE CAJA	542,032	568,466			
TOTALES	3,518,086	3,684,093	2,299,940	2,299,940	0
PRESUPUESTO			EJECUCIÓN		
EGRESOS	INICIAL	ACTUALIZADO	DEVENGADA	PERCIBIDO	POR PERCIBIR
21 C X P GASTOS EN PERSONAL	800,100	808,565	718,851	718,851	0
22 C X P BIENES Y SERVICIOS DE CONSUM	881,174	964,823	751,287	751,287	0
23 C X P PRESTACIONES DE SEGURIDAD S	0	0	0	0	0
24 C X P TRANSFERENCIAS CORRIENTES	497,888	588,225	398,346	398,346	0
25 C X P INTEGROS AL FISCO	0	0	0	0	0
26 C X P OTROS GASTOS CORRIENTES	1,517	1,517	545	545	0
29 C X P ADQUISICIÓN DE ACTIVOS NO FIN	139,632	139,632	17,895	17,895	0
30 C X P ADQUISICIÓN DE ACTIVOS FINAN	0	0	0	0	0
31 C X P INICIATIVAS DE INVERSIÓN	1,197,775	1,181,331	128,367	128,367	0
32 C X P PRÉSTAMOS	0	0	0	0	0
33 C X P TRANSFERENCIAS DE CAPITAL	0	0	0	0	0
34 C X P SERVICIO DE LA DEUDA	0	0	0	0	0
SUBTOTALES	3,518,086	3,684,093	2,015,291	2,015,291	0
35 SALDO FINAL DE CAJA	0	0			
TOTALES	3,518,086	3,684,093	2,015,291	2,015,291	0



Estados financieros sector educación

MUNICIPALIDAD OLLAGUE			
DIRECCION DE FINANZAS			
AREA EDUCACION			
BALANCE GENERAL			
AL 31 DE DICIEMBRE DE 2018			
En Miles de Pesos			
CUENTAS	31/12/2018	31/12/2017	
ACTIVO			
ACTIVOS CORRIENTES			
RECURSOS DISPONIBLES			
* DISPONIBILIDADES EN MONEDA NACIONAL	193,191	185,856	186,009
* ANTICIPOS DE FONDOS	0	153	186,009
BIENES FINANCIEROS	0	0	0
* CUENTAS POR COBRAR	0	0	0
* DEUDORES PRESUPUESTARIOS	0	0	0
* GASTOS ANTICIPADOS	0	0	0
BIENES DE CONSUMO Y CAMBIO	0	0	0
* EXISTENCIAS	0	0	0
ACTIVOS NO CORRIENTES	59,678	63,216	63,216
BIENES FINANCIEROS	0	0	0
* INVERSIONES FINANCIERAS	0	0	0
* PRÉSTAMOS	0	0	0
BIENES DE USO	57,369	60,699	60,699
* BIENES DE USO DEPRECIABLES	77,234	70,476	70,476
* BIENES DE USO NO DEPRECIABLES	0	0	0
* BIENES SUJETOS A AGOTAMIENTO	0	0	0
* BIENES DE USO EN LEASING	0	0	0
* BIENES DE USO POR INCORPORAR	0	0	0
* DEPRECIACIÓN ACUMULADA	-19,865	-9,776	-9,776
OTROS ACTIVOS	2,309	2,517	2,517
* BIENES INTANGIBLES	4,312	4,194	4,194
* AMORTIZACIÓN ACUMULADA DE BIENES	-2,156	-1,678	-1,678
* COSTO DE PROYECTOS Y PROGRAMAS	0	0	0
* DEUDORES DE INCIERTA RECUPERACIÓN	0	0	0
* DEUDORES POR RENDICIÓN DE CUENTA	0	0	0
* DETRIMENTOS	153	0	0
* OTROS BIENES	0	0	0
TOTAL ACTIVO	252,869	249,225	249,225
PASIVOS			
PASIVOS CORRIENTES			
DEUDA CORRIENTE	6,036	5,229	5,229
* DEPÓSITOS DE TERCEROS	6,036	5,229	5,229
* ACREEDORES PRESUPUESTARIOS	0	0	0
OTRAS DEUDAS	0	0	0
* CUENTAS POR PAGAR	0	0	0
* PROVISIONES	0	0	0
* INGRESOS ANTICIPADOS	0	0	0
* OTROS PASIVOS	0	0	0
PASIVOS NO CORRIENTES	0	0	0
DEUDA PÚBLICA	0	0	0
* DEUDA PÚBLICA INTERNA	0	0	0
TOTAL PASIVOS	6,036	5,229	5,229
PATRIMONIO NETO	246,833	243,996	243,996
PATRIMONIO NETO	246,833	243,996	243,996
* PATRIMONIO INSTITUCIONAL	0	0	0
* RESULTADOS ACUMULADOS	252,157	291,480	291,480
* RESULTADO DEL EJERCICIO	-5,324	-47,484	-47,484
* DETRIMENTOS PATRIMONIALES DIRECTOS	0	0	0
TOTAL PASIVOS Y PATRIMONIO NETO	252,869	249,225	249,225



REPÚBLICA DE CHILE
I. MUNICIPALIDAD DE OLLAGÜE

MUNICIPALIDAD OLLAGUE		
DIRECCION DE FINANZAS		
AREA EDUCACION		
ESTADO DE RESULTADOS		
DESDE EL 1 DE ENERO HASTA EL 31 DE DICIEMBRE DE 2018		
En Miles de Pesos		
Cuentas	2018	2017
INGRESOS PATRIMONIALES		
INGRESOS OPERACIONALES	0	0
TRANSFERENCIAS RECIBIDAS	311,214	428,598
VENTA DE ACTIVOS	0	0
OTROS INGRESOS PATRIMONIALES	14,143	4,402
TOTAL INGRESOS	325,357	433,000
GASTOS PATRIMONIALES		
TRASPASOS AL FISCO	0	0
PRESTACIONES DE SEGURIDAD SOCIAL	0	0
GASTOS OPERACIONALES	311,538	479,095
TRANSFERENCIAS OTORGADAS	736	565
COSTO DE VENTA	0	0
GASTOS DE INVERSIÓN PÚBLICA	0	0
OTROS GASTOS PATRIMONIALES	18,408	823
TOTAL GASTOS	330,682	480,483
RESULTADO DEL PERIODO	-5,325	-47,483

I. MUNICIPALIDAD DE I. MUNICIPALIDAD DE OLLAGUE		
DIRECCION DE FINANZAS		
ESTADO DE FLUJO DE EFECTIVO		
PERIODO 1 DE ENERO DEL 2018 AL 31 DE DICIEMBRE DEL 2018		
En Miles de Pesos		
VARIACIÓN DE FONDOS PRESUPUESTARIOS		6,528
FLUJO ORIGINADO POR ACTIVIDADES OPERACIONALES		11,306
INGRESOS OPERACIONALES		323,580
115-03	Tributos sobre el Uso de Bienes y la Realización de Actividades	0
115-05	Transferencias Corrientes	311,214
115-06	Rentas de la Propiedad	3,287
115-07	Ingresos de Operación	0
115-08	Otros Ingresos Corrientes	9,079
115-12-10	Recuperación de Préstamos - Ingresos por Percibir	0
115-13	Transferencias para Gastos de Capital	0
GASTOS OPERACIONALES		312,274
215-21	Gastos en Personal	269,524
215-22	Bienes de Servicios de Consumo	42,014
215-23	Prestaciones de Seguridad Social	0
215-24	Transferencias Corrientes	736
215-25	Integros al Fisco	0
215-26	Otros Gastos Corrientes	0
215-33	Transferencias de Capital	0
215-34-03	Servicio de la Deuda - Intereses	0
215-34-05	Otros Gastos Financieros	0
215-34-07	Deuda Flotante	0
FLUJO ORIGINADO POR ACTIVIDADES DE INVERSIÓN		-4,778
INGRESOS POR ACTIVIDADES DE INVERSIÓN		0
115-10	Ventas de Activos no Financieros	0
115-11	Ventas de Activos Financieros	0
115-12	Recuperación de Préstamos	0
GASTOS POR ACTIVIDADES DE INVERSIÓN		4,778
215-29	Adquisición de Activos no Financieros	4,778
215-30	Adquisición de Activos Financieros	0
215-31	Iniciativas de Inversión	0
215-32	Préstamos	0
FLUJO ORIGINADO POR ACTIVIDADES DE FINANCIACIÓN		0
INGRESOS POR ACTIVIDADES DE FINANCIACIÓN		0
115-14	Endeudamiento	0
GASTOS POR ACTIVIDADES DE FINANCIACIÓN		0
215-34-01	Servicio de la Deuda - Amortización	0
VARIACIÓN DE FONDOS NO PRESUPUESTARIOS		808
MOVIMIENTOS ACREEDORES		84,769
MOVIMIENTOS DEUDORES		-83,961
VARIACIÓN NETA DEL EFECTIVO		7,335
SALDO INICIAL DE DISPONIBILIDAD		185,856
SALDO FINAL DE DISPONIBILIDAD		193,191



REPÚBLICA DE CHILE
I. MUNICIPALIDAD DE OLLAGÜE

MUNICIPALIDAD OLLAGUE			
DIRECCION DE FINANZAS			
AREA EDUCACION			
ESTADO DE CAMBIO EN EL PATRIMONIO NETO			
En Miles de Pesos			
DETALLE		31 DE DICIEMBRE DE 2018	
AUMENTOS DEL PATRIMONIO NETO			0
DONACION EN BIENES		0	
CAMBIO DE POLITICAS CONTABLES		0	
AJUSTE DE CORRECCIONES DE ERRORES		0	
DISMINUCIONES EN EL PATRIMONIO NETO			0
DETRIMENTO PATRIMONIAL		0	
CAMBIO EN LAS POLITICAS CONTABLES		0	
AJUSTE POR CORRECCIONES DE ERRORES		0	
VARIACION NETA DIRECTA DEL PATRIMONIO			0
RESULTADO DEL PERIODO			-5,324
VARIACION NETA DEL PATRIMONIO			-5,324
PATRIMONIO INICIAL			243,996
OTRAS VARIACIONES PATRIMONIALES			8,161
PATRIMONIO FINAL			246,833

MUNICIPALIDAD OLLAGUE					
DIRECCION DE FINANZAS					
AREA EDUCACION					
SITUACIÓN PRESUPUESTARIA					
DESDE EL 1 DE ENERO HASTA DICIEMBRE DE 2018					
En Miles de Pesos					
PRESUPUESTO			EJECUCIÓN		
INGRESOS	INICIAL	ACTUALIZADO	DEVENGADA	PERCIBIDO	POR PERCIBIR
03 C X C TRIBUTOS SOBRE EL USO DE BIE	0	0	0	0	0
04 NO SE ENCUENTRA EN EL PLAN DE CU	0	0	0	0	0
05 C X C TRANSFERENCIAS CORRIENTES	344,014	373,514	311,214	311,214	0
06 C X C RENTAS DE LA PROPIEDAD	1,303	3,803	3,287	3,287	0
07 C X C INGRESOS DE OPERACIÓN	0	0	0	0	0
08 C X C OTROS INGRESOS CORRIENTES	2,085	9,585	9,079	9,079	0
09 NO SE ENCUENTRA EN EL PLAN DE CU	0	0	0	0	0
10 C X C VENTA DE ACTIVOS NO FINANCI	0	0	0	0	0
11 C X C VENTAS DE ACTIVOS FINANCIER	0	0	0	0	0
12 C X C RECUPERACIÓN DE PRÉSTAMOS	0	0	0	0	0
13 C X C TRANSFERENCIAS PARA GASTOS	0	0	0	0	0
14 ENDEUDAMIENTO	0	0	0	0	0
SUBTOTALES	347,402	386,902	323,580	323,580	0
15 SALDO INICIAL DE CAJA	76,638	180,780			
TOTALES	424,040	567,682	323,580	323,580	0
PRESUPUESTO			EJECUCIÓN		
EGRESOS	INICIAL	ACTUALIZADO	DEVENGADA	PERCIBIDO	POR PERCIBIR
21 C X P GASTOS EN PERSONAL	246,001	314,001	269,524	269,524	0
22 C X P BIENES Y SERVICIOS DE CONSUM	152,300	224,442	42,014	42,014	0
23 C X P PRESTACIONES DE SEGURIDAD S	0	0	0	0	0
24 C X P TRANSFERENCIAS CORRIENTES	2,500	2,500	736	736	0
25 C X P INTEGROS AL FISCO	0	0	0	0	0
26 C X P OTROS GASTOS CORRIENTES	11,407	11,407	0	0	0
29 C X P ADQUISICIÓN DE ACTIVOS NO FIN	11,832	15,332	4,778	4,778	0
30 C X P ADQUISICIÓN DE ACTIVOS FINANCI	0	0	0	0	0
31 C X P INICIATIVAS DE INVERSIÓN	0	0	0	0	0
32 C X P PRÉSTAMOS	0	0	0	0	0
33 C X P TRANSFERENCIAS DE CAPITAL	0	0	0	0	0
34 C X P SERVICIO DE LA DEUDA	0	0	0	0	0
SUBTOTALES	424,040	567,682	317,052	317,052	0
35 SALDO FINAL DE CAJA	0	0			
TOTALES	424,040	567,682	317,052	317,052	0



Estados financieros sector salud

MUNICIPALIDAD OLLAGUE			
DIRECCION DE FINANZAS			
AREA SALUD			
BALANCE GENERAL			
AL 31 DE DICIEMBRE DE 2018			
En Miles de Pesos			
CUENTAS	31/12/2018	31/12/2017	
ACTIVO			
ACTIVOS CORRIENTES			
RECURSOS DISPONIBLES			
* DISPONIBILIDADES EN MONEDA NACIONAL	107,445	89,258	89,258
* ANTICIPOS DE FONDOS	0	0	
BIENES FINANCIEROS	0	0	0
* CUENTAS POR COBRAR	0	0	
* DEUDORES PRESUPUESTARIOS	0	0	
* GASTOS ANTICIPADOS	0	0	
BIENES DE CONSUMO Y CAMBIO	0	0	0
* EXISTENCIAS	0	0	
ACTIVOS NO CORRIENTES	60,497	58,801	58,801
BIENES FINANCIEROS	0	0	0
* INVERSIONES FINANCIERAS	0	0	
* PRÉSTAMOS	0	0	
BIENES DE USO	60,497	58,801	58,801
* BIENES DE USO DEPRECIABLES	82,297	67,200	
* BIENES DE USO NO DEPRECIABLES	0	0	
* BIENES SUJETOS A AGOTAMIENTO	0	0	
* BIENES DE USO EN LEASING	0	0	
* BIENES DE USO POR INCORPORAR	0	0	
* DEPRECIACIÓN ACUMULADA	-21,799	-8,399	
OTROS ACTIVOS	0	0	0
* BIENES INTANGIBLES	0	0	
* AMORTIZACIÓN ACUMULADA DE BIENES	0	0	
* COSTO DE PROYECTOS Y PROGRAMAS	0	0	
* DEUDORES DE INCIERTA RECUPERACIÓN	0	0	
* DEUDORES POR RENDICIÓN DE CUENTA	0	0	
* DETRIMENTOS	0	0	
* OTROS BIENES	0	0	
TOTAL ACTIVO	167,942	148,059	
PASIVOS			
PASIVOS CORRIENTES	1,055	102,469	102,469
DEUDA CORRIENTE	1,055	102,469	102,469
* DEPÓSITOS DE TERCEROS	1,055	102,469	
* ACREEDORES PRESUPUESTARIOS	0	0	
OTRAS DEUDAS	0	0	0
* CUENTAS POR PAGAR	0	0	
* PROVISIONES	0	0	
* INGRESOS ANTICIPADOS	0	0	
* OTROS PASIVOS	0	0	
PASIVOS NO CORRIENTES	0	0	0
DEUDA PÚBLICA	0	0	0
* DEUDA PÚBLICA INTERNA	0	0	
TOTAL PASIVOS	1,055	102,469	
PATRIMONIO NETO	166,888	45,590	45,590
PATRIMONIO NETO	166,888	45,590	45,590
* PATRIMONIO INSTITUCIONAL	0	0	
* RESULTADOS ACUMULADOS	47,017	50,989	
* RESULTADO DEL EJERCICIO	119,870	-5,399	
* DETRIMENTOS PATRIMONIALES DIRECTOS	0	0	
TOTAL PASIVOS Y PATRIMONIO NETO	167,943	148,059	



REPÚBLICA DE CHILE
I. MUNICIPALIDAD DE OLLAGÜE

MUNICIPALIDAD OLLAGUE		
DIRECCION DE FINANZAS		
AREA SALUD		
ESTADO DE RESULTADOS		
DESDE EL 1 DE ENERO HASTA EL 31 DE DICIEMBRE DE 2018		
En Miles de Pesos		
Cuentas	2018	2017
INGRESOS PATRIMONIALES		
INGRESOS OPERACIONALES	0	0
TRANSFERENCIAS RECIBIDAS	229,515	89,727
VENTA DE ACTIVOS	0	0
OTROS INGRESOS PATRIMONIALES	2,036	2,176
TOTAL INGRESOS	231,551	91,903
GASTOS PATRIMONIALES		
TRASPASOS AL FISCO	0	0
PRESTACIONES DE SEGURIDAD SOCIAL	0	0
GASTOS OPERACIONALES	95,996	90,266
TRANSFERENCIAS OTORGADAS	0	0
COSTO DE VENTA	0	0
GASTOS DE INVERSIÓN PÚBLICA	0	0
OTROS GASTOS PATRIMONIALES	15,685	7,036
TOTAL GASTOS	111,681	97,302
RESULTADO DEL PERIODO	119,870	-5,399

I. MUNICIPALIDAD DE ILUSTRE MUNICIPALIDAD DE OLLAGÜE			
DIRECCION DE FINANZAS			
ESTADO DE FLUJO DE EFECTIVO			
PERIODO 1 DE ENERO DEL 2018 AL 31 DE DICIEMBRE DEL 2018			
En Miles de Pesos			
VARIACIÓN DE FONDOS PRESUPUESTARIOS			119,601
FLUJO ORIGINADO POR ACTIVIDADES OPERACIONALES			132,739
INGRESOS OPERACIONALES			229,827
115-03	Tributos sobre el Uso de Bienes y la Realización de Actividades	0	
115-05	Transferencias Corrientes	229,515	
115-06	Rentas de la Propiedad	232	
115-07	Ingresos de Operación	0	
115-08	Otros Ingresos Corrientes	80	
115-12-10	Recuperación de Préstamos - Ingresos por Percibir	0	
115-13	Transferencias para Gastos de Capital	0	
GASTOS OPERACIONALES			97,088
215-21	Gastos en Personal	55,433	
215-22	Bienes de Servicios de Consumo	40,563	
215-23	Prestaciones de Seguridad Social	0	
215-24	Transferencias Corrientes	0	
215-25	Integros al Fisco	0	
215-26	Otros Gastos Corrientes	1,092	
215-33	Transferencias de Capital	0	
215-34-03	Servicio de la Deuda - Intereses	0	
215-34-05	Otros Gastos Financieros	0	
215-34-07	Deuda Flotante	0	
FLUJO ORIGINADO POR ACTIVIDADES DE INVERSIÓN			-13,138
INGRESOS POR ACTIVIDADES DE INVERSIÓN			0
115-10	Ventas de Activos no Financieros	0	
115-11	Ventas de Activos Financieros	0	
115-12	Recuperación de Préstamos	0	
GASTOS POR ACTIVIDADES DE INVERSIÓN			13,138
215-29	Adquisición de Activos no Financieros	13,138	
215-30	Adquisición de Activos Financieros	0	
215-31	Iniciativas de Inversión	0	
215-32	Préstamos	0	
FLUJO ORIGINADO POR ACTIVIDADES DE FINANCIACIÓN			0
INGRESOS POR ACTIVIDADES DE FINANCIACIÓN			0
115-14	Endeudamiento	0	
GASTOS POR ACTIVIDADES DE FINANCIACIÓN			0
215-34-01	Servicio de la Deuda - Amortización	0	
VARIACIÓN DE FONDOS NO PRESUPUESTARIOS			-101,414
MOVIMIENTOS ACREEDORES			25,280
MOVIMIENTOS DEUDORES			-126,694
VARIACIÓN NETA DEL EFECTIVO			18,187
SALDO INICIAL DE DISPONIBILIDAD			89,258
SALDO FINAL DE DISPONIBILIDAD			107,445



REPÚBLICA DE CHILE
I. MUNICIPALIDAD DE OLLAGÜE

MUNICIPALIDAD OLLAGUE			
DIRECCION DE FINANZAS			
AREA SALUD			
ESTADO DE CAMBIO EN EL PATRIMONIO NETO			
En Miles de Pesos			
DETALLE		31 DE DICIEMBRE DE 2018	
AUMENTOS DEL PATRIMONIO NETO			0
DONACION EN BIENES		0	
CAMBIO DE POLITICAS CONTABLES		0	
AJUSTE DE CORRECCIONES DE ERRORES		0	
DISMINUCIONES EN EL PATRIMONIO NETO			0
DETRIMENTO PATRIMONIAL		0	
CAMBIO EN LAS POLITICAS CONTABLES		0	
AJUSTE POR CORRECCIONES DE ERRORES		0	
VARIACION NETA DIRECTA DEL PATRIMONIO			0
RESULTADO DEL PERIODO			119,870
VARIACION NETA DEL PATRIMONIO			119,870
PATRIMONIO INICIAL			45,590
OTRAS VARIACIONES PATRIMONIALES			1,428
PATRIMONIO FINAL			166,888

MUNICIPALIDAD OLLAGUE					
DIRECCION DE FINANZAS					
AREA SALUD					
SITUACIÓN PRESUPUESTARIA					
DESDE EL 1 DE ENERO HASTA DICIEMBRE DE 2018					
En Miles de Pesos					
PRESUPUESTO			EJECUCIÓN		
INGRESOS	INICIAL	ACTUALIZADO	DEVENGADA	PERCIBIDO	POR PERCIBIR
03 C X C TRIBUTOS SOBRE EL USO DE BIE	0	0	0	0	0
04 NO SE ENCUENTRA EN EL PLAN DE CU	0	0	0	0	0
05 C X C TRANSFERENCIAS CORRIENTES	85,928	212,263	229,515	229,515	0
06 C X C RENTAS DE LA PROPIEDAD	239	239	232	232	0
07 C X C INGRESOS DE OPERACIÓN	0	0	0	0	0
08 C X C OTROS INGRESOS CORRIENTES	524	524	80	80	0
09 NO SE ENCUENTRA EN EL PLAN DE CU	0	0	0	0	0
10 C X C VENTA DE ACTIVOS NO FINANCI	0	0	0	0	0
11 C X C VENTAS DE ACTIVOS FINANCIER	0	0	0	0	0
12 C X C RECUPERACIÓN DE PRÉSTAMOS	0	0	0	0	0
13 C X C TRANSFERENCIAS PARA GASTOS	0	0	0	0	0
14 ENDEUDAMIENTO	0	0	0	0	0
SUBTOTALES	86,691	213,026	229,827	229,827	0
15 SALDO INICIAL DE CAJA	31,005	31,005			
TOTALES	117,696	244,031	229,827	229,827	0
PRESUPUESTO			EJECUCIÓN		
EGRESOS	INICIAL	ACTUALIZADO	DEVENGADA	PERCIBIDO	POR PERCIBIR
21 C X P GASTOS EN PERSONAL	53,154	83,154	55,433	55,433	0
22 C X P BIENES Y SERVICIOS DE CONSUM	53,075	115,485	40,563	40,563	0
23 C X P PRESTACIONES DE SEGURIDAD S	0	0	0	0	0
24 C X P TRANSFERENCIAS CORRIENTES	206	206	0	0	0
25 C X P INTEGROS AL FISCO	0	0	0	0	0
26 C X P OTROS GASTOS CORRIENTES	1,181	1,181	1,092	1,092	0
29 C X P ADQUISICIÓN DE ACTIVOS NO FIN	10,080	44,005	13,138	13,138	0
30 C X P ADQUISICIÓN DE ACTIVOS FINANCI	0	0	0	0	0
31 C X P INICIATIVAS DE INVERSIÓN	0	0	0	0	0
32 C X P PRÉSTAMOS	0	0	0	0	0
33 C X P TRANSFERENCIAS DE CAPITAL	0	0	0	0	0
34 C X P SERVICIO DE LA DEUDA	0	0	0	0	0
SUBTOTALES	117,696	244,031	110,226	110,226	0
35 SALDO FINAL DE CAJA	0	0			
TOTALES	117,696	244,031	110,226	110,226	0



CUENTA GESTION DIDECO
AÑO 2018



FUNCIONES DE LA DIRECCION DE DESARROLLO COMUNITARIO

- a) Asesorar al Alcalde y también al Concejo en la promoción del Desarrollo Comunitario;
- b) Prestar asesoría a las organizaciones comunitarias, fomentar su desarrollo y legalización, y promover su efectiva participación en el municipio, y
- c) Proponer y ejecutar, dentro de su ámbito y cuando corresponda, medidas tendientes a materializar acciones relacionadas con la salud pública, protección del medio ambiente, educación y cultura, capacitación laboral, deporte y recreación, promoción del empleo, fomento productivo local y turismo.

1.- ASISTENCIA SOCIAL:

AYUDA SOCIAL: Aquella que consiste en la asistencia directa específica dirigida a personas o grupos familiares que presenten vulnerabilidad, problemas o carencias puntuales, cuya finalidad es asegurarle los medios indispensables para la sobrevivencia.

1.1.- AYUDA SOCIAL EN VIVERES:

CANASTA DE AYUDA SOCIAL EN ALIMENTOS: Consiste en otorgar un paquete de alimentos básicos para la alimentación de una persona o familia que presenten alguna necesidad manifiesta.

Monto Canasta de Víveres: 2 UTM Aprox.

Marco Regulatorio: Reglamento para ayudas sociales según Decreto Exento N° 376.

Durante los meses de enero a diciembre del año 2018 se otorgaron **112** canastas de ayuda social a 29 familias y/o pobladores que según análisis del Departamento Social ameritan este beneficio. Cabe hacer mención que para el presente año se ha tomado en cuenta la aplicación del Reglamento para entrega de beneficios sociales según lo estipulado por el Alcalde y Concejo Municipal.

1.2.- AYUDA ECONOMICA A PERSONAS NATURALES

AYUDA SOCIAL ECONOMICA A PERSONA NATURAL: Es la ayuda directa en dinero en efectivo que se entrega a una persona o familia, previa autorización del Alcalde de la Comuna, del Honorable Concejo Municipal y previa solicitud vía Informe Social de un profesional de Servicio Social del departamento Social de la Ilustre Municipalidad de Ollagüe.

Durante el periodo 2018 se entregaron 15 ayudas sociales económicas por un monto de \$7.520.000

NRO.	BENEFICIARIOS	MONTO AYUDA SOCIAL ECONOMICA
1	JUAN CARLOS TRONCOSO MENDOZA	700.000
2	VIDAL ANZA SANCHEZ	250.000
3	JULIA CRUZ VILCA	1.200.000
4	REINALDO PATRICIO MARIN VALLEJOS	300.000



REPÚBLICA DE CHILE
I. MUNICIPALIDAD DE OLLAGÜE

5	ANTONIO RICARDO BERNAL QUISPE	600.000
6	NATALY JHENNY CAYO HUANCA	800.000
7	MARCELINA ESTHER GABRIEL MOSCOSO	400.000
8	CRISTINA JACOBA QUISPE MURAÑA	300.000
9	OCIEL HORACIO VERGARA ROJAS	200.000
10	ALEJANDRO SEBASTIAN RAMIREZ TRONCOSO	200.000
11	VENARDINA BERNA	1.200.000
12	CARMEN ALARCON HUANCA	880.000
13	SABINA FLORES	150.000
14	ESTHER QUISPE MURAÑA	300.000
15	CARMEN ACHU CRUZ	40.000
	TOTAL	7.520.000

AYUDA SOCIAL FUNERARIA: Consiste en otorgar o ayudar a suplir los gastos de adquisición de una urna, los servicios funerarios y/o la sepultación de un deudo directo de aquellas familias que se encuentran en situación precaria o de necesidad manifiesta.

Nº Beneficiarios año 2018: 5 Personas

NRO.	BENEFICIARIO	MONTO AYUDA FUNERARIA
1	GLADYS ANITA CASTILLO CISTERNAS	350.000
2	JUANA ANGELICA VELASQUEZ OPAZO	300.000
3	CRISTINA JACOBA QUISPE MURAÑA	500.000
4	CARMELA ROSA URRELO VILLCA	250.000
5	ALEJANDRO MANUEL NINA MAMANI	300.000
	TOTAL	\$1.700.000

1.3.- PROGRAMAS SOCIALES DE GOBIERNO

Programas	Nº Benef Año 2014	Nº Benef año 2015	Nº Benef año 2016	Nº Benef año 2017	Nº Benef año 2018
S.U.F	0	1	0	0	0
Pensión Básica Solidaria Vejez	11	11	11	11	11
Credencial de Salud	1	2	0	0	0
Fondo de Dilo Infantil CHCC	13	10	9	10	10
Beca Indígena	9	11	13	13	13
Internado Andino	1	2	1	0	0

* Subsidio Único Familiar y Pensión Básica Solidaria Vejez

En total existen 11 adultos mayores que reciben Pensión Básica Solidaria de Vejez en la actualidad.

* Credenciales de Salud

Durante el año 2018 no se otorgaron credenciales de salud, a través del sistema de clasificación por carencia de recursos para salud, que fue implementado por FONASA.



*Registro Social de Hogares.

OBJETIVO: Identificar, seleccionar y priorizar a las familias más vulnerables de la comunidad en su acceso a determinados programas sociales, considerando básicamente sus necesidades como grupo familiar y los recursos actuales y potenciales con los que cuenta.

Durante el año 2018 se firmó un convenio que significó una Transferencia de Recursos para la aplicación del Registro Social de Hogares la que ascendió a \$2.800.000 siendo utilizados para la contratación de una Digitadora de registro de la Plataforma.

*Beca Indígena

Durante 2018, 13 alumn@s fueron beneficiados con dicha beca, Enseñanza Básica 7 alumn@s y Enseñanza Media 6 alumn@s. A ello se suma dos alumn@s beneficiarios de Beca Presidente de la Republica.

*Internado Andino

En el año 2018 hubo dos alumnos internos provenientes de la comuna de Ollagüe en el internado Andino.

2. PROGRAMAS SOCIALES MUNICIPALES

BECAS MUNICIPAL: Consiste en un aporte monetario que realiza la Municipalidad, destinado a financiar parte de los gastos que genera los estudios de enseñanza media y superior de niños(as) y jóvenes pertenecientes de la Comuna de Ollagüe.

2.1.- BECA MUNICIPAL DE OLLAGÜE, Monto Total entregado en Becas Municipales año 2018: \$ 69.960.000.-

Listado Alumnos Beneficiados Beca Municipal Enseñanza Media año 2018: **Monto Total entregado en Becas Municipales Enseñanza Media \$15.000.000.-**

NRO.	NOMBRE ALUMNO
1	ALEJANDRA MAYERLY ADAROS GAHONA
2	ALIZA JETZABEL YUCRA VELIZ
3	ALVARO QUISPE CRUZ
4	ARIEL VLADIMIR NOVOA ASTUDILLO
5	BARBARA VALDIVIA NINA
6	BRENDA MELISSA SOTO FLORES
7	BRIAN IGNACIO ROJAS DOMINGUEZ
8	CAMILA ISAY VILLCA SALINAS
9	CATALINA REGINA BERNAL SALINAS
10	CRISHNA ROZAS TINTE
11	CRISTINA ISABEL MALDONADO VARELA
12	DAYANA ANDREA CALCINA MURAÑA
13	DERECK FLORES FLORES
14	EDUARDO NICOLAS ESCALONA HUANCA
15	ELIZABETH JISSEL FERREL GONZALEZ
16	ELVIS SEBASTIAN MOREIRA NINA
17	ERICA YANIRA ANZA ANZA
18	GABRIELA VALENTINA MILLA ANZA



REPÚBLICA DE CHILE
I. MUNICIPALIDAD DE OLLAGÜE

19	ISAMAR ANDREA HURTADO AYAVIRI
20	JAVIER RAMOS PIZARRO
21	JAVIERA VILTE VILCA
22	JHERSON ALEX REYNAGA CALCINA
23	JHON ALVARADO CASTRO
24	JHONNY CAYO HUANCA
25	JHONNY KEVIN CARAL MURAÑA
26	JORGE JESUS MENDOZA SALINAS
27	KARINA MICHELLE CALCINA QUISPE
28	LAYONEL TOLABA HUAYLLANI
29	LUCY CAMILA URRELO ANZA
30	MADLINE CAYO LOPEZ
31	MARANATHA VAYTIARE BELLO QUISPE
32	MARIA DE LOS ANGELES PIZARRO DAVALOS
33	MATIAS ALEJANDRO SALVATIERRA GONZALEZ
34	MATIAS CRISTOFER RAMOS RAMOS
35	MATIAS DANIEL FLORES PANIRE
36	MATIAS TOMAS AYMA NINA
37	MAYTIAREE CRUZ SEGURA
38	MELISSA RAMOS CABRERA
39	NADIA GIULIANA FLORES FLORES
40	NATALIA BELEN TITO LARA
41	PABLO MOISES ALPIRE ANTEZANA
42	REMMY DANIEL ANZA ACHU
43	ROMER URQUIETA QUISPE
44	ROMINA ANDREA MAMANI MENDOZA
45	TAMARA ROSES HUAYTA MARISCAL
46	TOMAS ELIAS CUBILLOS PEREZ
47	YAMIR AMILCAR FERNANDEZ VASCO
48	YASMIN FRANCESCA HUERTA CISTERNAS
49	YASNA MURAÑA MAMANI
50	YENISFER JUDITH HUERTA CISTERNAS

Listado Alumnos Beneficiados Beca Municipal Enseñanza Superior año 2018: **Monto Total entregado en Becas Municipales Enseñanza Superior \$54.960.000.-**

NRO.	NOMBRE ALUMNO
1	ADOLFO ANDRES MAMANI MENDOZA
2	ALEXANDER EDUARDO GONZALEZ RICCIARDI
3	ALEXANDRA GABRIELA MUÑOZ MIRANDA
4	ANDREA CONDORI GALLEGUILLOS
5	BASTIAN ROJAS DOMINGUEZ
6	BEATRIZ ESTER ANZA MURAÑA
7	BIANKA CECILIA MORALES PLAZA
8	BRAYAN RODRIGO NOVOA ASTUDILLO
9	BRYAN ARTURO GONZALEZ RICCIARDI
10	CAMILA ABIGAIL MURAÑA GOMEZ
11	CARMEN RUTH MONTAÑO OÑA
12	CAROLA ANZA CRUZ
13	CAROLINA ALEJANDRA TIAQUI MAMANI
14	CATALINA IGNACIA PIZARRO MALUENDA
15	CATALINA TITO LARA
16	CATHALINA PAZ LEPE VILCA
17	CONSTANZA ARDILES ACUÑA



REPÚBLICA DE CHILE
I. MUNICIPALIDAD DE OLLAGÜE

18	DANIEL CHOQUE HUANUCO
19	DENNIS JORDAN CHOQUETILLA AYABIRE
20	DIRK CAMILO VICENTELO CUELLO
21	EDGARD ALEXANDRO ARANCIBIA SANDON
22	ELBA MURAÑA MORALES
23	ESTEPHANIA SOFIA AGUILERA CORTES
24	IÑAKI ALONSO ACHURRA SALVATIERRA
25	ISMAEL VARAS VEGA
26	IVONNE ALEJANDRA CONDORI LOPEZ
27	JACQUELINE GONZÁLEZ GARCÍA
28	JHELSI JUSTINIANO CHOQUE
29	JUAN COQUETICLLA HUANCA
30	JUAN PABLO SUAZO PONCE
31	KAREN SCARLETH CARAL MURAÑA
32	KATHERIN ALEJANDRA CHOQUETILLA AYABIRE
33	KATHERINE ANDREA SALVATIERRA ALCAINO
34	KATHERINE PILAR CALCINA QUISPE
35	KATHERINE SCARLETT GUTIERREZ GONZALEZ
36	KEVIN DANIEL VILLARROEL CHAILE
37	LISBETH VALERIA CONDORI REYNAGA
38	LUCIANO ANDRE SALVATIERRA VALDES
39	LUIS MARIANO RAMIREZ TRONCOSO
40	MADYSON JAELE URRELO ANZA
41	MARIA JOSE NUÑEZ CORTES
42	MILENKA COÑUMIL RAMOS
43	NICOL ANDREA MALLA PEREZ
44	NICOL CAROLINA AQUEZ ROJAS
45	NICOLAS ROBERTO CERVANTES GUZMAN
46	PABLO JAIME SOTO FLORES
47	PATRICIA NUÑEZ ZULETA
48	PEDRO OSVALDO VILLARROEL CHAILE
49	RICHARD IGNACIO MOREIRA NINA
50	ROBERTH CARLOS VILLCA SALINAS
51	ROMINA MONDACA VALDEBENITO
52	SEBASTIAN CRISTOBAL ANZA MURAÑA
53	SEGUNDINA ISIDORA OÑA ZONCO
54	SINAI ALEJANDRA GALVEZ ARGANDOÑA
55	SONIA MAMANI MAMANI
56	THIARE ALEXANDRA VIDAL HUERTA
57	VANESSA BELLO QUISPE
58	VERONICA SHARIN ARAYA VALLEJOS
59	YESENIA QUISPE RIOS
60	YOBANI ALAIN DOMINGUEZ TEJERINA
61	YULIA ANAIS NUÑEZ CORTES
62	ALEX MANUEL AVILA RAMOS
63	FERNANDA RAMOS PIZARRO
64	MILENA ORTIZ LAURA
65	MIREYA BERNARDA LOPEZ TORRES
66	SEBASTIAN GUILLERMO JOFRE CERDA
67	SOLANGE DANIELA RAMOS VILCHES
68	VIRGINIA DEL CARMEN ASTUDILLO AVALOS
69	YASNA ARACELLY DOMINGUEZ ARANCIBIA



2.2.- SUBVENCIONES A ORGANIZACIONES COMUNITARIAS

SUBVENCION MUNICIPAL: Las subvenciones se otorgarán para financiar actividades que deban fomentar la Municipalidad, tales como el arte y la cultura, la educación, la capacitación, la salud, el deporte y recreación, el turismo, labores específicas en situaciones de emergencia de carácter social o beneficencia.

Actualmente existen 49 organizaciones que poseen Personalidad Jurídica en la Comuna de Ollagüe y dos Organizaciones Comunitarias con Personalidad Jurídica Caducada.

Situación actual de Organizaciones Funcionales en la Comuna de Ollagüe.

Organizaciones Funcionales Vigentes	34
Organizaciones Territoriales Vigentes	1
Organizaciones Funcionales Inactivas	14
Organizaciones Funcionales Caducadas	2

Agrupaciones con Subvención Municipal 2018: **Monto Total entregado en Subvención Municipal \$15.400.000.- donde se entregó a cada agrupación \$700.000.-**

NRO.	ORGANIZACIÓN COMUNITARIA
1	CLUB CULTURAL, DEPORTIVO Y SOCIAL RENACER DE OLLAGUE
2	LOS VOLCANES DE OLLAGUE
3	AGRUPACION DE ARTESANAS DE OLLAGUE
4	CENTRO GENERAL DE PADRES ESCUELA E-39 SAN ANTONIO DE PADUA DE OLLAGUE
5	CLUB SOCIAL Y DEPORTIVO FERROCARRIL
6	“ AGRUPACION ADULTO MAYOR KORASTATA”
7	JUNTA DE VECINOS NRO. 1 OLLAGUE
8	ASOC. PARA PRESERVAR LA CULTURA DEL SANTO PATRONO S.A.P. DE OLLAGUE
9	COMITÉ GANADEROS DE OLLAGUE
10	CIRCULO JUVENIL OLLAGUE
11	AGRUPACION DEPORTIVA RECREATIVA CULTURAL Y SOCIAL SAN ANTONIO DE PADUA
12	ASOC. INDIGENA DEL PROGRESO, DESARROLLO Y CULTURA DEL PUEBLO DE COSKA (JUNTA DE ADELANTO DE COSKA)
13	CLUB SOCIAL , CULTURAL Y DEPORTIVO UNIFAM EMIGRANTES DE OLLAGUE
14	ASOCIACION INDIGENA SOCIAL Y CULTURAL REYES DE LA TUNTUNA DE COSKA
15	ASOCIACION DE BAILES RELIGIOSOS DEL PUEBLO DE KOSKA (ABARPUK)
16	FRATERNIDAD CULTURAL GITANA DE OLLAGUE
17	BAILE TOBAS DE AMINCHA
18	AGRUPACION SOCIAL, CULTURAL, RELIGIOSA BAILE LLAMERO DE COSKA
19	BAILE GITANO HIJOS DE AMINCHA
20	AGRUPACION SAN LORENZO DE CEBOLLAR
21	ASOCIACION INDIGENA LLAQTA MASI
22	ASOCIACION INDIGENA EN LA MUSICA Y LA DANZA BAFOLOA



2.3.- PROGRAMA SOCIAL DE CELEBRACION DE FIESTAS DE NAVIDAD

OBJETIVO: Procurar un momento de entretención en el marco de la celebración de la fiesta de Navidad para niños(as) y Adultos Mayores de la Comuna de Ollagüe.

3.- ACTIVIDADES MUNICIPALES

3.1.- VERANO OLLAGUINO

OBJETIVO: Promover la participación de todas las Organizaciones Comunitarias de Ollagüe y de sus integrantes, para la sana recreación, práctica del deporte y desarrollo de la cultura. En el año 2018 participaron cuatro Organizaciones Comunitarias, resultando ganador la Agrupación Circulo Juvenil de Ollagüe.

3.2.- ANIVERSARIO DE LA COMUNA

OBJETIVO: Realizar actividades de carácter deportivo, recreativo y cultural en el marco de la Celebración de un año más de vida de la Comuna promoviendo la participación de Organizaciones Comunitarias de Ollagüe y de sus pobladores.

4.- OTROS PROGRAMAS O FUNCIONES A CARGO DEL DEPARTAMENTO DE DESARROLLO COMUNITARIO

4.1.- COMITÉ DE PROTECCION CIVIL Y EMERGENCIA

OBJETIVO: Lo básico de las **funciones del comité** están en el planificar, organizar, dirigir, coordinar, controlar, ejecutar y evaluar el desarrollo del plan, y tiene la responsabilidad de todas las situaciones de emergencias que se presenten en la comunidad local que éste organismo preside.

Se mantiene una comunicación permanente con la oficina nacional de emergencia ONEMI a nivel regional y con el Comité de Protección Civil y Emergencia provincial. Se toma contacto diariamente en dos ocasiones con dichos servicios, informándose de la situación meteorológica de Ollagüe y sus alrededores.

Se recibe diariamente informes del Centro de Alerta Temprana regional, COE Provincial, Encargado Pasos Fronterizos, que permiten estar atentos a las diversas condiciones meteorológicas y establecimiento de Alerta Temprana según la cuantía de los eventos que se generan.

Durante el año se efectúan reuniones ordinarias y extraordinarias con el Comité comunal de Protección Civil a objeto de evaluar y enfrentar situaciones de emergencia, meteorológicas o de contingencia.

4.2.- CONSEJO COMUNAL DE SEGURIDAD PÚBLICA

OBJETIVO: El consejo comunal de seguridad pública es un órgano consultivo del alcalde en materia de seguridad pública comunal y es además una instancia de coordinación de las instituciones a nivel local. Los consejos deben existir en todas las comunas,

El rol de la municipalidad en esta área pasa a ser más activo, en materia de seguridad, incorporando como función el desarrollo, implementación, evaluación, promoción, capacitación y apoyo de acciones de prevención social y situacional, la celebración de convenios con otras entidades públicas para la aplicación de planes de reinserción social y de asistencia a víctimas, así como también la adopción de medidas en el ámbito de la seguridad pública a nivel comunal, sin perjuicio de las funciones del Ministerio del Interior



y Seguridad Pública y de las Fuerzas de Orden y Seguridad;”. (Nueva letra j del artículo 4° de la ley N° 18.695)

El consejo comunal de seguridad pública es presidido por el alcalde y lo integrarán representantes de la Intendencia Regional, Gobernación Provincial; dos concejales elegidos por el concejo municipal; un oficial o suboficial de Orden y Seguridad de Carabineros; un oficial de la PDI; un fiscal del Ministerio Público; un funcionario municipal que será designado por el alcalde como secretario ejecutivo del consejo), representantes de Educación, Salud y de Organizaciones Comunitarias de la comuna, habrá además un representante del Servicio Agrícola y uno del Servicio Nacional de Aduanas en las comunas con pasos fronterizos, puertos y aeropuertos.

El Consejo Comunal de Seguridad Pública de la Comuna de Ollagüe se constituyó durante el año 2017.

4.3.- PROGRAMA TENENCIA RESPONSABLE DE ANIMALES

OBJETIVO: El Programa de Tenencia Responsable de Animales de Compañía (PTRAC) tiene como objetivo fomentar la tenencia responsable de perros y gatos, mediante la instalación de capacidades en los municipios del país.

Para esto el Programa, dentro de sus competencias, puede financiar proyectos a los gobiernos locales que incluyan: programas de esterilización e instalación de sistemas de registros.

Dentro de los servicios veterinarios que contempla el Programa, se encuentra el Plan Nacional de Atención Veterinaria Canina y Felina 2017 - 2018, que tiene por objetivo potenciar las actividades de esterilización canina y felina a nivel local a través de los distintos proyectos que postulen los municipios a través de la plataforma <http://www.subdereenlinea.gov.cl>.

A fines del 2017 se postuló a través de la SUBDERE a un Fondo destinado a la Esterilización e Implantación de Chip para gatos y perros en Ollagüe, siendo este aprobado, ejecutándose el 2018 dicho proyecto, implantándose 70 Chip a la Mascotas (Perros y Gatos)

Asimismo en el año 2018 fue aprobada por el Concejo Municipal de Ollagüe la Ordenanza Municipal de Tenencia Responsable de Mascotas.

4.4. PROGRAMA CHILE CRECE CONTIGO

OBJETIVO: *Chile Crece Contigo* es un Sistema de Protección Integral a la Infancia que tiene como misión **acompañar, proteger y apoyar** integralmente, a todos los niños, niñas y sus familias, a través de acciones y servicios de carácter universal, así como focalizando apoyos especiales a aquellos que presentan alguna vulnerabilidad mayor: "a cada quien según sus necesidades".

Su objetivo principal es acompañar y hacer un seguimiento personalizado a la **trayectoria de desarrollo** de los niños y niñas, desde el primer control de gestación hasta su ingreso al sistema escolar en el primer nivel de transición o pre kínder (alrededor de los 4 o 5 años de edad).

Este Programa está destinado a niños y niñas que se encuentren en proceso desde su gestación hasta los 4 años 11 meses 29 días de edad, y que residan en la comuna de Ollagüe.



Con los fondos recibidos para Chile Crece-Contigo se pudo contratar a varios profesionales que trabajaban a honorarios, siendo estos Terapeuta Ocupacional, Psicólogo, Kinesiólogo, Psicopedagoga, etc.

Programa de Apoyo al Desarrollo Biopsicosocial

El programa eje o programa de acceso al subsistema *Chile Crece Contigo*, desarrollado por la red asistencial de salud pública, dirigido a todos los niños y niñas que se atienden en el sistema público de salud.

Se ejecuta desde el Ministerio de Salud a través de sus 29 Servicios de Salud y constituye la puerta de entrada a *Chile Crece Contigo*. Consiste en una oferta de apoyo intensivo al control, vigilancia y promoción de la salud de niños y niñas de primera infancia, desde la gestación hasta que cumplen 4 años de edad.

Las acciones que este programa realiza, complementan aquellas regulares del programa de control de salud de la gestación y del control del niño y la niña. Es decir, las acciones *Chile Crece Contigo* contenidas en un catálogo de prestaciones que se acuerda anualmente con el Ministerio de Salud, se agregan al control regular de salud, ya sea como acción nueva o bien asegurando cobertura universal para algunas acciones que se hacían sólo a una parte de la población objetivo (gestantes, niños o niñas).

Las prestaciones y servicios del Programa de Apoyo al Desarrollo Biopsicosocial se agrupan en las siguientes áreas o dimensiones:

- **Fortalecimiento del desarrollo prenatal**
 1. Fortalecimiento de los cuidados prenatales
 2. Atención biopsicosocial a las familias en situación de vulnerabilidad
 3. Educación a la gestante y a su pareja o adulto significativo
- **Atención Personalizada en el momento del Nacimiento**
 1. Atención personalizada del parto
 2. Atención Integral en el Puerperio
 3. Coordinación oportuna con el equipo de atención primaria.

Programa de Apoyo al recién nacido

El Programa de Apoyo al Recién Nacido, dentro del cual se entrega el Ajuar, es parte de las prestaciones del Sistema de Protección Integral a la Infancia Chile Crece Contigo.

Busca igualar las oportunidades de desarrollo de los niños y niñas entregando a las familias apoyo en elementos prácticos y educativos a través de un Set de Implementos Básicos para recién nacidos, otorgando un espacio cómodo y seguro para la llegada del niño/a y elementos para favorecer el desarrollo del apego durante la crianza.

***Convenio de Transferencia de Recursos Programa Fortalecimiento Municipal**

En el año 2018, la Ilustre Municipalidad de Ollagüe postuló y recibió del Fondo de Fortalecimiento Municipal un monto de \$5.750.784 que ha permitido seguir trabajando con la modalidad de Atención Domiciliaria e Implementación Sala de Estimulación.

Ingreso fue utilizado para el pago de diversos talleres, capacitaciones a las familias beneficiarias de la prestación nombrando entre ellas

- Prevención de Riesgos en el Hogar
- Taller de apego afectivo a través de la técnica del masaje y terapias complementarias



- Talleres de Habilidades Parentales con mirada indígena
- Capacitación en plataforma de acceso a tribunales
- Capacitación ingreso registro MADIS
- Contratación de apoyo en casos

***Convenio de Transferencia de Recursos Programa Fondo de Intervenciones de Apoyo al Desarrollo Infantil**

En el año 2018, la Ilustre Municipalidad de Ollagüe postuló y recibió del Fondo de FIADI un monto de \$5.660.000 que ha permitido seguir trabajando con la contratación de un equipo multidisciplinario para el trabajo en estimulación y apego afectivo entre padres e hijos.

Psicólogo: Apoyo a las familias en mejorar la comunicación como también acompañamiento en situación judicial en temáticas de medidas de protección, VIF.

Kinesiólogo: Apoyo en el desarrollo psicomotor de los estudiando y entrega de charlas educativas a las madres, padres o tutores de los niños en cuidado principalmente en posturas

Educadora de Párvulos: Apoyo en sala de estimulación, como aplicación de tepsis

4.5.- MESA DE LA MUJER RURAL INDIGENA

En representación de la Municipalidad de Ollagüe , una profesional de Servicio Social participa durante el año en la Mesa de la Mujer Rural Indígena que tiene por objeto desarrollar estrategias según las necesidades de las mujeres del campo y realizar acciones que promuevan el empoderamiento y el liderazgo, la Mesa se ha convertido en una importante instancia de interlocución ciudadana entre el Estado y las dirigentas que provienen del mundo rural e indígena de la región, a través de la cual se ha podido articular y dar respuesta a sus demandas.

Se busca recabar las necesidades que presentan las mujeres de los sectores más postergados de la región y de esta forma abrir un espacio de trabajo conjunto para entregar respuestas oportunas en ámbitos tan relevantes como salud, educación y capacitación lo que ha hecho posible mejorar la calidad de vida de ellas”.

A estas reuniones asisten representantes de los diversos servicios públicos de la región quienes exponen sus temáticas con el propósito de buscar dar solución a las diferentes problemáticas y necesidades que presentan las mujeres indígenas y del sector rural.



CUENTA GESTIÓN TRANSPARENCIA
AÑO 2018



ANTECEDENTES GENERALES.

TRANSPARENCIA ACTIVA

La Transparencia Activa (TA) es la obligación que tienen los organismos públicos de entregar cierta información relevante y actualizada cada mes de cómo están organizados, sus contratos y contrataciones, así como distintos modos de relación con la ciudadanía (transferencias, beneficios, mecanismos de participación) entre otros.

TRANSPARENCIA PASIVA O DERECHO DE ACCESO A LA INFORMACIÓN

El Derecho de Acceso a la información (DAI) se refiere a las solicitudes de información las cuales deben realizarse directamente al organismo del cual se requiere la información, para ello existen los siguientes medios:

Electrónicamente utilizando el Portal de Transparencia o directamente en el sitio web de cada organismo.

Materialmente (presencial o por carta). Enviando o completando un formulario o carta y enviándola al organismo o dirigiéndose a la OIRS u oficina de partes.

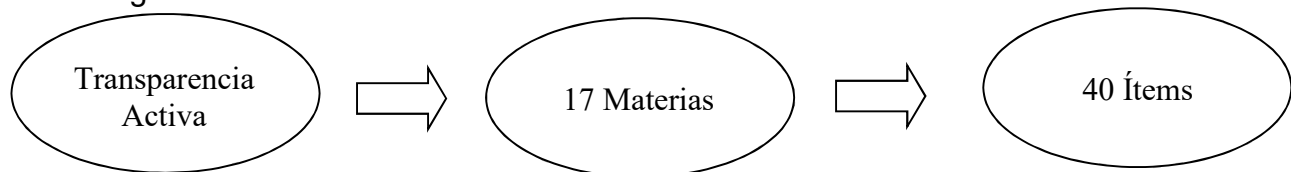
CONVENIOS DE COLABORACIÓN

Actualmente la Unidad de Transparencia de la Municipalidad de Ollagüe cuenta con dos convenios, ambos con el Consejo para la Transparencia; 1) por la adopción del portal institucional del Consejo para la Transparencia (transparencia activa y pasiva) 2) el convenio de Sistema Anticipado de Resolución de Controversias (SARC).

1. Análisis de la situación actual del portal Transparencia Activa.

Actualmente la Municipalidad de Ollagüe adoptó el portal del Consejo para la Transparencia para dar el cumplimiento a lo establecido en la Ley 20.285, en lo que se refiere a **Transparencia Activa** y derecho de acceso a la información.

Durante la elaboración del presente, el nivel de cumplimiento de lo dispuesto en la Ley 20.285, en el área de Transparencia Activa, sus 17 materias y sus subdivisiones, son los siguientes:



Resumen:

Materias	Ítems	cumplimiento Ítems	Brecha
17	40	36	04

2. Análisis de la situación actual del portal Transparencia sección Pasiva.

En cuanto al derecho de acceso a la información (DAI) o transparencia pasiva, puedo señalar lo siguiente; que en respuesta a la solicitud de información ya sea por personas naturales, empresas u organismos esta se analiza, se decide, se notifica, se entrega y se archiva en y desde el portal institucional para la transparencia del municipio de Ollagüe (adoptado del consejo para la transparencia), hasta el 31 de Diciembre del año 2018 los valores son los siguientes:



Etapas	cantidad
Etapa de ingreso y recepción	8
Etapa análisis y búsqueda	1
Etapa resolución	0
Etapa de cumplimiento de lo resuelto	334
Solicitudes anuladas	6

Total de Solicitudes de acceso a la información	349
---	-----

3. Cumplimiento Portal para la Transparencia de la Municipalidad de Ollagüe.

Fecha	Tipo	Nota (%)
18/12/2018	Transparencia Activa	89
18/12/2018	Solicitudes de información	100

4. Reclamos amparados por el Consejo para la Transparencia

Materia	Cantidad
Reclamos en trámite	0
Reclamos cerrados	14
Total de Reclamos	14

5. Análisis de los resultados

- a) **Transparencia Activa:** En lo que respecta al portal de Transparencia Activa y a la publicación de información de la Municipalidad de Ollagüe, la carga de información se encuentra bordeando el 90% con esto la próxima meta es realizar una mejora continua a las bases de datos existentes.
- b) **Transparencia Pasiva o Solicitud de Acceso a la Información (DAI):** Los indicadores de esta sección se encuentran en cifras aceptables y sin ninguna solicitud de información sin responder.
- c) **Reclamos:** En cuanto a este ítem si bien es cierto acusamos 14 reclamos desde que se promulgo la ley 20.285, nuestra meta es cumplir con los plazos estipulados por la ley y entregar una información completa para de esta forma no generar reclamos por incumplimiento de plazos o inconformidad en la información entregada.



CUENTA GESTIÓN DIRECCIÓN DE PLANIFICACIÓN
AÑO 2018



I INVERSIÓN EJECUTADA

INVERSION EJECUTADA – TERMINADA AÑO 2018

CUADRO N°1

PROYECTO de INVERSION	MONTO (M\$)	FUENTES FINANCIAMIENTO (M\$)			
		Municipal	Externo		Sector
Mejoramiento Infraestructura Sala de Recreación y radio comunitaria	37.177.781	37.177.781		0	Recreación
Mejoramiento de pavimentos y acceso Posta de Salud de Ollagüe Total	8.187.922	844.264	S.N.S	7.343.658	Salud
Mejoramiento y Ampliación de Plaza de Juegos y Ejercicios de Ollagüe	52.871.308	0	IRAL	52.871.308	Recreación
Confección de Base de Monumento Cóndor	5.099.734	5.099.734		0	Recreación
Construcción Camarines Comunitarios de Ascotán – Comuna de Ollagüe	53.303.612	0	PMU SUBDERE	53.303.612	Edif. Pública
TOTAL (M\$)	156.640.357	43.121.779		113.518.578	

Se ejecutaron 5 proyectos los cuales implican un monto total M\$ 156. 640.357 de los cuales M\$ 113.518.578 corresponden a inversión externa y M\$ 43.121.779 a inversión municipal.

De estos proyectos, cuatro se desarrollaron en el Poblado de Ollagüe y uno en el poblado de Ascotán

CUADRO N°2

PROYECTO DE EQUIPAMIENTO	MONTO (M\$)	FUENTES FINANCIAMIENTO (M\$)			
		Municipal	Externo		Sector
Adquisición Generador Eléctrico Alternativo para Planta Hibrida de Ollagüe	58.762.200	0	GORE	58.762.200	Energía
TOTAL (M\$)	58.762.200	0		58.762.200	

Se realizó la adquisición de un nuevo Generador Eléctrico alternativo para complementar el equipamiento correspondiente a la Planta Híbrida



CUADRO N° 3

PROYECTO DE CONSULTORIAS Y PROGRAMAS	MONTO (M\$)	FUENTES FINANCIAMIENTO (M\$)		
		Municipal	Externo	
1° Convenio de Colaboración con Asoc. Regional de Municipalidades de Antof.	60.000.000	60.000.000		
Regularización de Escuela San Antonio de Padua de Ollagüe. (Implicó 4 proyectos menores)				
Diseño Ampliación y Habilitación Gimnasio de Ollagüe				
Estudio Sistema de Agua Potable y Alcantarillado localidad de Ollagüe				
Habilitación Auditorio Quirquincho de Ollagüe				
Reposición del Sistema de Almacenamiento y Distribución de Agua Potable la Localidad de Coska				
2° Convenio de Colaboración con Asoc. Regional de Municipalidades de Antof.	35.000.000	35.000.000		
Diseño Especialidades Plaza Temática de Ingreso a Ollagüe				
Diseño Especialidades Casa Municipal de Acogida para el adulto Mayor				
Actualización Pladeco de Ollagüe 2019 -2024	24.107.600	24.107.600		
Convenio Ordenamiento Territorial y Regularización de equipamientos de Ollagüe.	20.000.000	20.000.000		
Convenio “Programa Pequeñas Localidades de MINVU				
Contratación de dos Profesionales para Programa Pequeñas Localidades	38.400.000	0	MINVU	38.400.000
TOTAL (M\$)	177.507.600	139.107.600		38.400.000

De acuerdo a cuadro anterior, se ejecutaron 4 Convenios y 1 Consultoría los cuales implican un monto total M\$ 177.507.600 de los cuales M\$ 38.400.000 corresponden a inversión externa y M\$ 139.107.600 a inversión municipal.

Los dos convenios realizados con la AMRA, permitieron la ejecución de 07 consultorías de Proyectos posibles de postular a recursos para su ejecución.

A través de una Consultoría en la cual la Municipalidad de Ollagüe fue Unidad Técnica, se procedió a actualizar el Pladeco para los años 2019-2024

El Convenio Ordenamiento Territorial, con Bienes nacionales, permitió la Concesión a largo plazo de 07 terrenos con edificación y la Concesión a corto plazo de otros 01 terrenos para postular a proyectos de inversión. Permitted elaborar 4 proposiciones de loteo para entrega de terrenos a pobladores con una cantidad de 48 sitios posibles.

El convenio realizado con el Minvu por el “Programa pequeñas Localidades” tiene como objetivo la ejecución e implementación de un Plan de Desarrollo para la Localidad de Ollagüe, con el fin de potenciar su Desarrollo Urbano, Habitacional y Multisectorial,



contribuyendo así al fin más importante que es, mejorar la Calidad de Vida de la Comunidad Ollagüina.

LISTADO EQUIPAMIENTOS A CORTO PLAZO

N°	SOLICITANTE	UBICACIÓN DEL INMUEBLE	ESTADO
1	Municipalidad de Ollagüe. Nro. De Expediente: 2CGC3723	Acceso sur de la localidad. Equipamiento Plaza de acceso Temática	Resol. Ex. N° E-2326 DE 07.03.2018

LISTADO EQUIPAMIENTOS A LARGO PLAZO

N°	SOLICITANTE	UBICACIÓN DEL INMUEBLE	ESTADO
1	Municipalidad de Ollagüe. Nro. De Expediente: 2CGL491	Av. Antofagasta s/n, Mz E sitio 1, Pueblo de Ollagüe. Equipamiento Baños Municipales	Concesionado por 20 años
2	Municipalidad de Ollagüe. Nro. De Expediente: 2CGL490	Calle 5 s/n, Mz P sitio 2, Pueblo de Ollagüe. Equipamiento Juegos Infantiles	Concesionado por 20 años
3	Municipalidad de Ollagüe. Nro. De Expediente: 2CGL489	Mz N sitio 1, Pueblo de Ollagüe. Equipamiento Casa de Fuerza	Concesionado por 20 años
4	Municipalidad de Ollagüe. Nro. De Expediente: 2CGL486	Pueblo de Ollagüe, Campo Deportivo. Equipamiento Complejo Deportivo	Elaborar decreto autorizatorio
5	Municipalidad de Ollagüe. Nro. De Expediente: 2CGL484	Mz C sitio 2, Pueblo de Ollagüe. Equipamiento Radio y Telefonía Comunitaria	Elaborar decreto autorizatorio
6	Municipalidad de Ollagüe. Nro. De Expediente: 2CGL483	Mz P sitio 1, Pueblo de Ollagüe. Equipamiento Sala Multiuso	Elaborar decreto autorizatorio
7	Municipalidad de Ollagüe. Nro. De Expediente: 2CGL482	Mz C sitio 1, Pueblo de Ollagüe. Equipamiento Sala Recreacional e Infocentro	Elaborar decreto autorizatorio



CUENTA GESTIÓN SECTOR EDUCACIÓN
AÑO 2018



ANTECEDENTES GENERALES

La Escuela Básica San Antonio de Padua, es la única Escuela de la comuna de Ollagüe y se encuentra adherida a la Jornada Escolar Completa, desde el año 1997, mismo año en que dicha Escuela inicia, en términos formales, el trabajo en Educación Intercultural Bilingüe, a través, talleres de artesanía Y rescate de tradiciones y costumbres de la comunidad.

El sello actual de la escuela es la EIB en lengua quechua lo que esta explícito en la Misión y Visión del PEI, que es **Educar con Identidad**.

Es de carácter subvencionado, con aportes insuficientes que se deben complementar con transferencias desde la Municipalidad quien actúa como entidad administradora y sostenedora del Sector Traspasado de Educación.

La Escuela es atendida hasta diciembre del 2018, por un total de 04 docentes, los cuales se distribuían en los diferentes cursos; además de un docente directivo (profesor encargado), todos profesores de Educación General Básica titulados y 01 Asistente de la Educación. Desde el mes de Marzo del 2015 y hasta la fecha se distribuyen de la siguiente manera: 01 Encargada de Escuela, 04 Docentes de Aula y 01 Asistente de la Educación.

La Unidad Educativa trabaja con la modalidad cursos combinados desde 1° a 8° básico y con un sistema de suspensión y recuperación de clases en dos sábados consecutivos.

Modalidad que es aceptada cada año con una resolución exenta aceptada por la Secretaria Ministerial de Educación.

Características Educativas

Población Escolar

Cobertura, Matrícula y Asistencia

El Sector Traspasado de Educación de la I. Municipalidad de Ollagüe, a través de la Escuela San Antonio de Padua, cubre el 100% de las necesidades educacionales de la comuna en Educación Básica; misma situación se manifiesta en la Educación Preescolar, aun cuando ésta no depende del sector Educación de la Municipalidad, sino que de la Fundación INTEGRAL, pero aun así se debe mencionar en tanto los alumnos atendidos por dicha Fundación pasan a integrar el alumnado de la Unidad Educativa una vez cumplido el nivel de Transición Mayor.

Respecto de la matrícula, la siguiente tabla da cuenta de la matrícula de los últimos 5 años y su distribución por curso.

Año	2010	2011	2012	2013	2014	2015	2016	2017	2018
Curso	N° alumno	N° alumno	N° alumno	N° alumno	N° alumno	N° alumno	N° Alumno	N° Alumno	N° Alumno
1°	00	02	04	04	04	01	04	06	04
2°	04	00	03	04	04	03	02	04	07
3°	04	05	00	03	03	03	03	03	04
4°	02	03	04	-	04	05	04	04	03
5°	06	02	02	05	-	04	07	04	03
6°	06	05	03	02	06	01	04	07	03
7°	02	07	05	03	01	05	01	04	07
8°	02	02	08	06	03	01	04	01	05
Total	26	26	29	27	25	23	29	33	36



El año 2018 hubo una matrícula total de 38 alumnos(as) y dos alumnos retirados en el mes de mayo del 2018

Asistencia

Por las características de cercanía y aislamiento geográficos, sumado a las campañas de salud y cuidado de los alumnos, más la responsabilidad de los padres y apoderados, es que la asistencia media se empuja históricamente por el 90 %.

Rendimiento SIMCE

Cuarto Año Básico

Subsector Años	Lenguaje y Comunicación	Educación Matemática	Comprensión del Medio Natural, Social y Cultural.
2011	229	225	220
2012	265	224	237
2014	No aplica	No aplica	No aplica
2015	260	275	
2016	224	274	
2017	296	297	No aplica
2018	Todavía no se entregan resultados	Todavía no se entregan resultados	Todavía no se entregan resultados

Octavo Año Básico

Subsector Años	Lenguaje y Comunicación	Educación Matemática	Comprensión de la Naturaleza	Comprensión de la Sociedad
2011	290	318	297	270
2013	No aplica	No aplica	No aplica	No aplica
2014	268	255	253	No Aplica
2015	No aplica			
2016	No Aplica			
2017	No Aplica			
2018	No Aplica			

En Segundo Año Básico Simce Lenguaje 304, ocupa el segundo lugar regional.

Los alumnos(as) de segundo año en el año 2016, el Mineduc cambio la modalidad de medición y ahora se realiza en forma interna en cada establecimiento.

A partir del año 2017 los alumnos de segundo año no son evaluados. Ellos(as) dan tres evaluaciones en el año que son de diagnóstico, monitoreo y trayectoria que son datos que maneja en forma interna el establecimiento para ir mejorando la Evaluación Progresiva en lenguaje y Comunicación.

En la actualidad como otra manera de evaluar los segundos básicos el Mineduc implemento la evaluación Progresiva que cumple con tres etapas al año: Diagnóstico que es la etapa inicial- intermedia y final.



Calidad de Vida del Alumnado

En términos de alimentación de la población escolar debemos decir que el 100% de los niños (as) en edad preescolar – escolar es atendido por los programas de alimentación que el Estado de Chile prevé para ellos (as); entregando, en el caso particular de nuestros alumnos, una ración especial en lo referido a cantidad de calorías, entendiendo que los alumnos (as) de esta localidad, por las temperaturas y las particulares condiciones a las cuales se ven expuestos requieren de un suplemento calórico.

Los grupos familiares están constituidos por familias mono parentales, principalmente, por familias con uno de los padres como jefe de hogar, los cuales en la mayoría de los casos es una mujer que actúa como jefa de hogar; y que en la mayoría de los casos se explica por razones laborales y/o de otro carácter.

La escolaridad de los habitantes de Ollagüe, en su mayoría es baja, tanto es así que en el caso de los adultos mayores y adultos, se observa un bajo nivel de escolaridad, lo cual en la mayoría de los casos ha significado caer en casos de analfabetismo funcional, manifestando un nivel de escolaridad mayor, entendiendo por tal la educación media o profesional, sólo en el caso de adultos jóvenes, tal como lo demuestra la siguiente tabla

Nivel de escolaridad	Edad promedio
Sin escolaridad	66 años.
Educación básica incompleta	48 años.
Educación básica completa	54 años
Educación media incompleta	34 años
Educación media completa	33 años
Educación técnico profesional completa	30 años

Salud e Higiene

En este ámbito la escuela trabaja en coordinación con el paramédico a cargo de la Posta de Salud Rural, ronda médica y dental que viene en forma mensual. También se desarrolla el programa de la JUNAEB, en donde, la profesora encargada de salud se preocupa que los alumnos y alumnas mantengan su peso en función de su edad y crecimiento. Coordinar el sistema de vacunas obligatorias de los estudiantes y las Charlas de salud que entregan las redes de apoyo de la Posta Rural.

Se han ejecutado proyectos de salud bucal financiado por la JUNAEB, cuyo objetivo era mejorar la dentadura y formar hábitos de higiene en los alumnos, alumnas y apoderados. Como resultado de este proyecto la IMO contrata un profesional dentista que hace dos visitas al mes para realizar tratamientos a niños y adultos.

Funcionarios de Escuela y Administración

Dotación Docente Recursos Humanos

Actualmente el sector traspasado de educación es administrado por el Secretario Municipal y Alcaldía en su calidad de Sostenedor; lo anterior, por cuanto no se encuentra constituido el Departamento de Administración de Educación Municipal (DAEM).

La unidad educativa cuenta con 01 encargada de Escuela, 04 docentes y 01 asistente de la educación, planta que se ha mantenido en el tiempo a pesar de la reducción en la matrícula en los últimos cuatro años; sin embargo se ha realizado un esfuerzo para mantener una base de docentes para efectos de implementar la Reforma Educativa y



los cambios curriculares efectuados en la escuela. Todo ello en virtud de entregar a los educandos una educación equitativa e inclusiva y pertinente integrando el programa de PEIB y el sector de Lengua Indígena.

En términos cualitativos podemos decir que en la planta docente 2018 contó con 4 profesores de Educación General Básica.

Todos los docentes deben cumplir con los requerimientos del Mineduc los cuales deben someterse a la Evaluación Docente.

El año 2018 se evalúa un docente obteniendo nivel básico

Proyección Dotación Administrativa, Docente y de Asistente de la Educación

Para el año 2018 se consideró la continuidad de la planta docentes del colegio, de 4 docentes, 01 profesor encargado y 1 asistente de la educación, además del Equipo Multidisciplinario a honorarios como: Psicólogo, Psicopedagoga, Fonoaudióloga, director de orquesta, profesora de inglés, 2 Religiosas.

Dotación Asistentes de la Educación

Tal como se expresa en la tabla anterior, en la actualidad la Unidad Educativa se cuenta con 1 asistente de la Educación, la cual se mantiene para el año 2019.

Perfeccionamiento Docente y Asistentes de la Educación

Durante el año 2018 se ejecutaron acciones contenidas en el PME 2017, en tecnología e informática educativa, a partir, de este año las capacitaciones de los docentes se deben realizar a través del CPEIP para el desarrollo de la carrera docente.

Programas en desarrollo

Programas Impulsados por el MINEDUC

- Programa de Alimentación Escolar (PAE), a través de la Junta Nacional de Auxilio Escolar y Becasse otorga alimentación al 100% de los alumnos (as) del Establecimiento y se entregó la tercera colación a 13 estudiantes que cumplen con los requerimientos establecidos en la ficha de protección social y pertenecer al programa Chile Solidario y pertenecer al tramo A de Fonasa.
- Programa de Educación Intercultural Bilingüe (PEIB), forma parte de los Planes y Programas Propios de la Escuela San Antonio de Padua, el año 2015, se concreta la implementación del sector indígena, desde primero a octavo año básico, bajo la resolución 0409 del 16/05/2016.

Convirtiendo a la Escuela San Antonio de Padua a nivel nacional en el único establecimiento que imparte educación bilingüe a nivel regional y nacional, desde 1° a 8° básico.

Las clases de quechua son planificadas por la dirección del establecimiento en la parte curricular, son guiadas en el aula por una docente mentora y en la parte de contenidos complementarios y pronunciación del quechua son ayudados por dos educadoras tradicionales perteneciente a la comunidad quechua de Ollagüe que se desempeñan como Educadoras Tradicionales por tres años consecutivos.



- Beca Computador “Me conecto para Aprender”: dirigido a aquellos (as) alumnos (as), de sexto básico, durante el año 2018 lo recibieron 07 estudiantes que actualmente cursan el séptimo básico.

Programas y/o Proyectos Propios de la Comuna

- Programa de Salud Escolar, analizado en el punto Salud e higiene.
- En el marco del Programa de Educación Intercultural Bilingüe del Ministerio de Educación, se ejecutó el proyecto de EIB contando con dos educadoras tradicionales, donde este año 2018 se creó un libro de guías pedagógicas, para ser trabajado en los niveles desde Primero a cuarto año básico.
- Durante este año 2018, se contó con la contratación de un equipo multidisciplinario un psicólogo, Fonoaudióloga y una psicopedagoga.

DESARROLLO PME 2018:

Desarrollo en un 100 % de las acciones del PME (Proyecto de Mejoramiento Educativo) 2018, en las cuatro áreas: Área Gestión Pedagógica, Área de Liderazgo, Área de Convivencia Escolar y Gestión de Recursos.

Infraestructura Educacional

Capacidad e Instalaciones:

La Unidad Educativa cuenta con infraestructura de primer nivel y con capacidad para atender a 200 alumnos, razón por lo cual aun cuando se han utilizado al máximo los espacios disponibles, habilitando talleres insertos en la JECD, los talleres que se imparten actualmente tienen relación con lo establecido en el PEI, para ocupar las horas de libre disposición que son desde Primero a Cuarto Básico: Inglés; Biblioteca CRA, Teatro, computación y para quinto hasta Octavo año esta orquesta, Biblioteca CRA; radio y comunicación; computación.

El Establecimiento Educacional ha sido permanentemente mantenido y mejorado; desde el inicio del año 2010 se han ejecutado diversos mejoramientos a la infraestructura; adquisición de equipamiento e implementación de espacios educativos como el patio lateral

El año 2017 se arregló la infraestructura de la parte posterior del establecimiento dejando 4 aulas con una capacidad para 15 estudiantes, baños, oficinas, patios, salas de computación y arte para ser ocupado por el Liceo.

Logros de Objetivos de Aprendizaje Año 2018:

Curso	Estudiantes Promovidos	Asistencia	Matrícula Total	Estudiantes Retirados
1°	04	93%	04	
2°	07	93%	07	01
3°	04	92%	04	
4°	03	89%	03	
5°	03	91%	03	
6°	03	93%	03	01
7°	07	94%	07	
8°	05	90%	05	
	36 Estudiantes	92%	36 Estudiantes	02 Alumnos



CUENTA GESTION SECTOR SALUD

AÑO 2018



1. ANTECEDENTES GENERALES:

La Posta de Salud de Ollagüe está constituida por de 5 box para la atención médica distribuidos en un box dental, un box médico, un box maternal, un box enfermería y un box kinésico, todos ellos debidamente implementados y equipados y en pleno funcionamiento para la atención de los usuarios, además existe una sala de espera, baño mujeres y hombres, una bodega de almacenamiento para medicamentos, fármacos, instrumentos, utensilios médicos, etc. y una oficina de administración.

El parque vehicular operativo de la Posta de Salud está compuesto por dos ambulancias y un minibús.

Una ambulancia, doble tracción, que data del año 2002 que se encuentra en regular estado y producto de su uso este móvil hoy se destina principalmente para traslado de pacientes desde los distintos sectores de la comuna hacia el poblado de Ollagüe de manera de que allí sean atendidos en la posta local. Se cuenta además con una ambulancia de avanzada, doble tracción, con capacidad para trasladar dos pacientes de forma rápida, oportuna y de manera adecuada al centro asistencial más cercano con asiento en la ciudad de Calama y que también permite atender a los pobladores que habitan en sectores de la comuna que son de difícil acceso. El Minibús se utiliza básicamente para el traslado de la ronda médica a la comuna

La Dotación del personal de Salud está compuesta por tres paramédicos, Bernardita Hernández, Esteban Araya y Juan Ogalde, quienes atienden la Posta mediante turnos de manera de garantizar la continuidad de atención del servicio durante todos los días del año.

La Municipalidad de Ollagüe cofinancia la contratación de una ronda médica estable compuesta por un dentista, un médico, un matrn, una enfermera un auxiliar dental y un Kinesiólogo para atención principalmente de adultos mayores. La ronda médica concurre a la comuna una vez por mes para atender la población, destacando que la prestación de servicios del dentista y del médico es de dos veces al mes. Por otra parte, durante el año 2018 acudieron mensualmente a la comuna dos profesionales, una Trabajadora Social y una Fonoaudióloga, en el marco de la ejecución de un programa Desarrollo Bío Psicosocial (Chile Crece Contigo)

Así también, se mantienen las visitas programadas, que dos veces al mes, realizan los paramédicos a los demás sectores de la comuna para atender a los pobladores que allí viven.

Respecto del financiamiento para el funcionamiento y operación de la Posta de Salud de Ollagüe, este se compone de la remesa mensual per cápita que es otorgada por el Ministerio de Salud y la asignación de recursos por parte del Ministerio de Salud para la ejecución de los diversos convenios que se suscriben con el Servicio de Salud de Antofagasta.



2. CONVENIOS :

La I. Municipalidad de Ollagüe, durante el año 2018, suscribió diversos Convenios con el Servicio de Salud de la Segunda Región de Antofagasta a fin de aplicar los Planes y Programas impulsados por el nivel central y disminuir la brechas o carencias existentes en la Posta de Salud de Ollagüe, con el objetivo principal de mejorar la atención de salud a la población y de esta manera permitirles acceder a una mejor calidad de vida.

En este contexto, durante el año 2018, se han ejecutado los siguientes convenios, por un monto total de \$ 48.388.933.-

- Programa de Equidad en Salud Rural, por un monto de \$ 17.500.000.-
- Programa Ges Odontológico, por un monto de \$ 194.419.-
- Programa Odontológico Integral, por un monto de \$ 3.468.300.-
- Programa Sembrando Sonrisas, por un monto de \$ 156.303.-
- Programa de Resolutividad en Atención Primaria, por un monto de \$ 578.625.-
- Programa de Apoyo al Desarrollo Bío-Psicosocial en las Redes Asistenciales, por un monto de \$ 4.015.212.-
- Programa de Apoyo a la Gestión Local en Atención Primaria, por un monto de \$ 7.966.500.-
- Programa Imágenes Diagnósticas, por un monto de \$ 1.203.004.-
- Programa Modelo de Atención Integral de Salud Familia y Comunitaria (MAIS) en APS, por un monto de \$ 3.118.648.-
- Programa de Salud y Pueblos Indígenas, por un monto de \$ 2.000.000.-
- Programa Mantenimiento de Infraestructura de Establecimientos de APS, por un monto de \$ 8.187.922.-

3. METAS SANITARIAS :

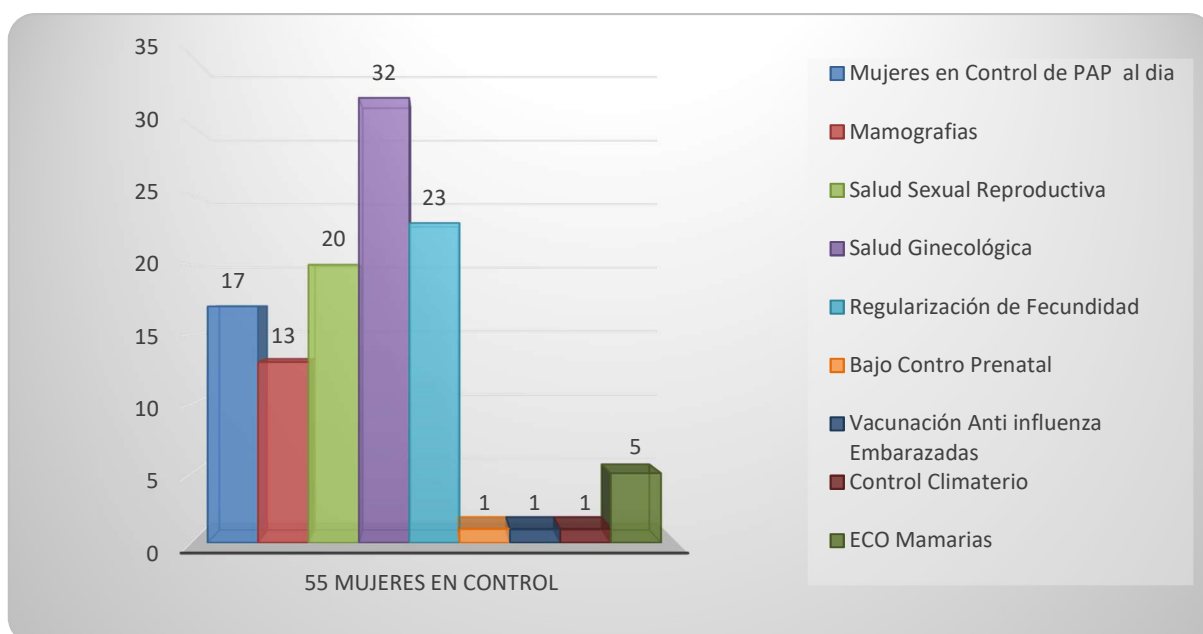
- 3.1. Respecto a las Metas Sanitarias establecidas por el Ministerio de Salud para el año 2018, mediante Resolución Exenta N° 1472, del 28 de Marzo de 2019, de la Secretaría Regional Ministerial de Salud, se declaró que la I. Municipalidad de Ollagüe cumplió en un 83.35 % las metas correspondientes al año 2018.

ATENCIÓN DE SALUD

En los cuadros siguientes se muestran las atenciones de salud, efectuadas durante el año 2018, a los pobladores de la comuna.

Atención de la Salud de la Mujer

Control de PAP al día	Nº Exámenes Realizados	17
Mamografías	Nº Realizados	13
Control Sexual Reproductiva	Nº Controles y Consultas	20
Salud Ginecológica	Nº Controles y Consultas	32
Control Regulación de la Fecundidad	Nº Según Método	23
Control Prenatal	Nº	01
Vacunación Anti influenza 2018 Embarazadas	Nº	01
Control Climaterio	Nº	01
ECO Mamaria	Nº	05



Atención de Salud de Niños en Nivel Primario

NIÑOS 0 a 5 Años

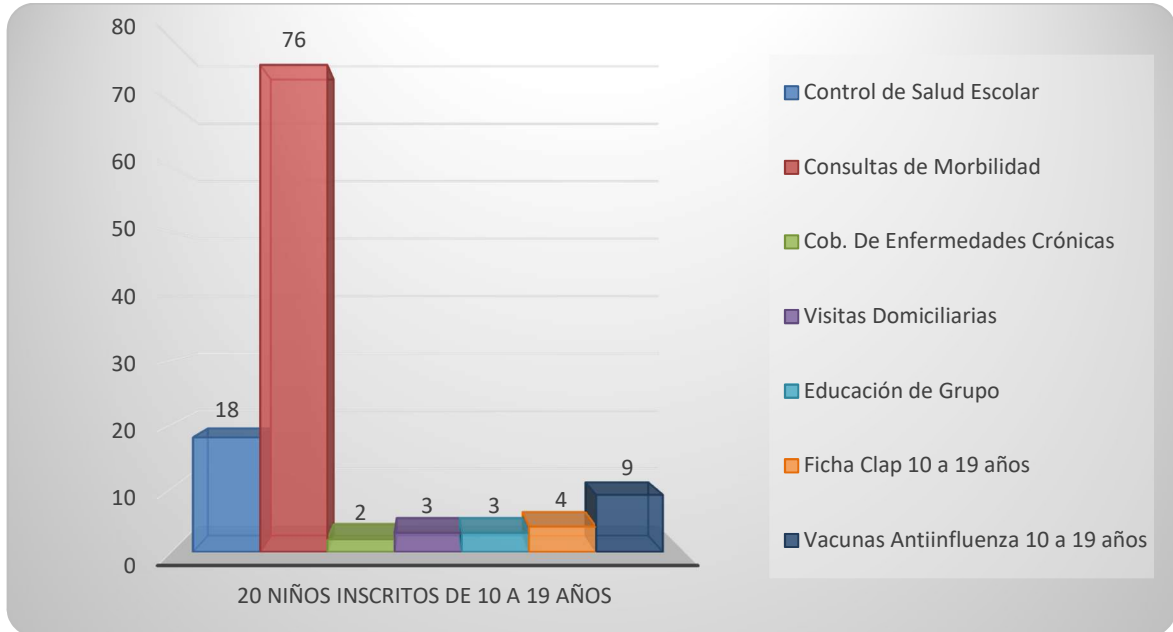
Control de Salud Escolar	Nº Controles	15
Control de Salud	Nº Controles	65
Consulta de Morbilidad	Nº Consultas	116
Desarrollo Psicomotor	Nº Controles	03
Visita Domiciliaria	Nº Visitas	02
Vacunación Anti influenza 6 a 23 meses	Nº Niños	01
Vacuna anti influenza 2018 de 2 a 5 años	Nº Niños	12

NIÑOS 6 A 9 Años

Control de Salud Escolar	Nº Controles	17
Control de Salud	Nº Controles	62
Consulta de Morbilidad	Nº Consultas	80
Control de Salud	Nº Niños	17
Visita Domiciliaria	Nº Visitas	05
Vacunación DPT Acelular 1 a 9 años	Nº Niños	04
Vacuna Papiloma 4° a 8° Básico	Nº Niñas	04

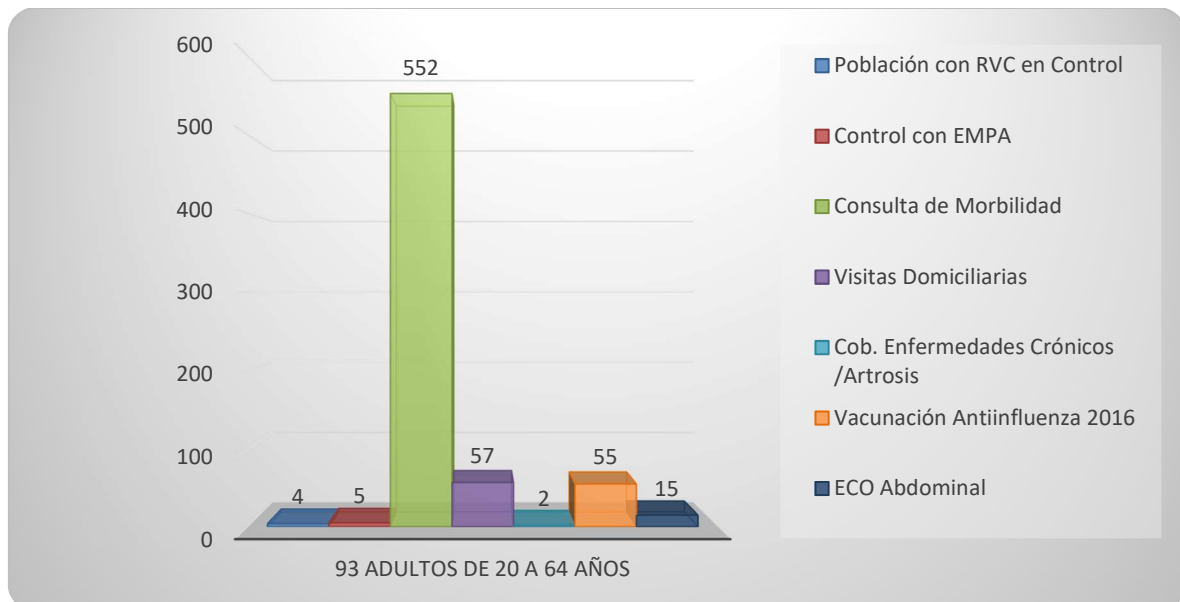
Atención de Salud del Adolescente en el Nivel Primario

Controles de Salud Escolar 10-19 años	Nº Controles	18
Consulta de Morbilidad	Nº Consultas	76
Cob. Enfermedades Crónicas	Nº Crónicos	02
Visitas Domiciliarias	Nº Visitas	03
Educación de Grupo	Nº Cesiones	04
Ficha CLAP 10 A 19 años	Nº Controles	03
Vacuna Anti influenza 10-19	Nº vacunas	09



Atención de Salud del Adulto

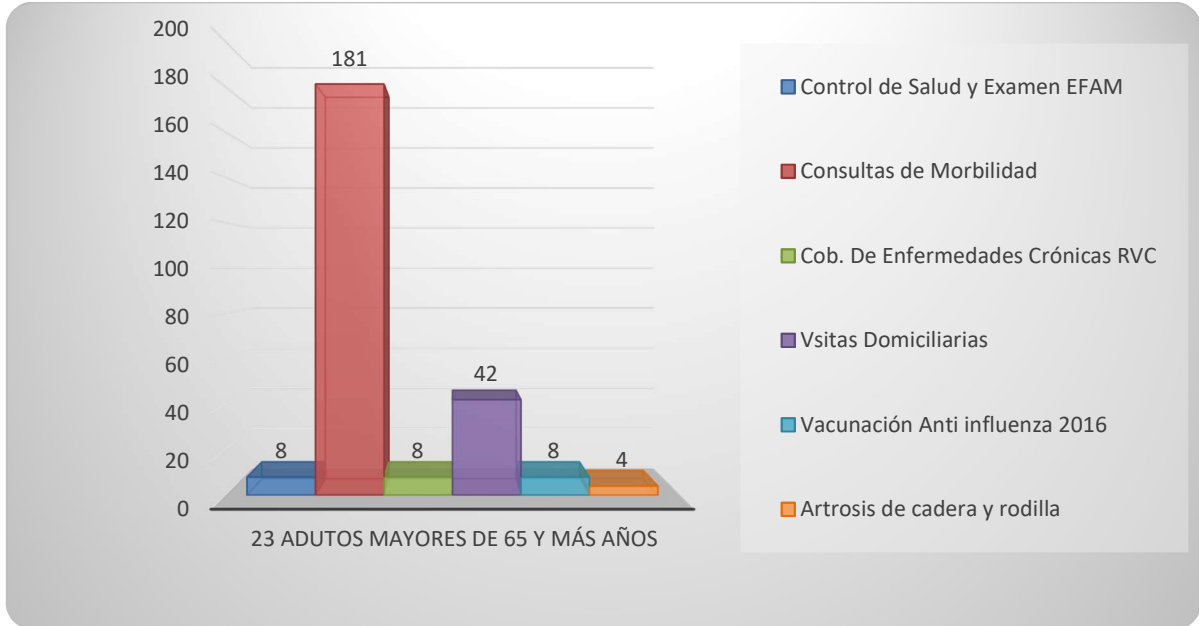
Población con RCV en Control	Nº Controles	04
Control con EMPA	Nº Controles	05
Consulta de Morbilidad	Nº Consultas	552
Visitas Domiciliarias	Nº Visitas	57
Cob. Enfermedades Crónicas /artrosis	Nº Crónicos	02
Vacunación Anti-influenza 2016	Nº Adultos	55
ECO Abdominal	Nº Exámenes	15





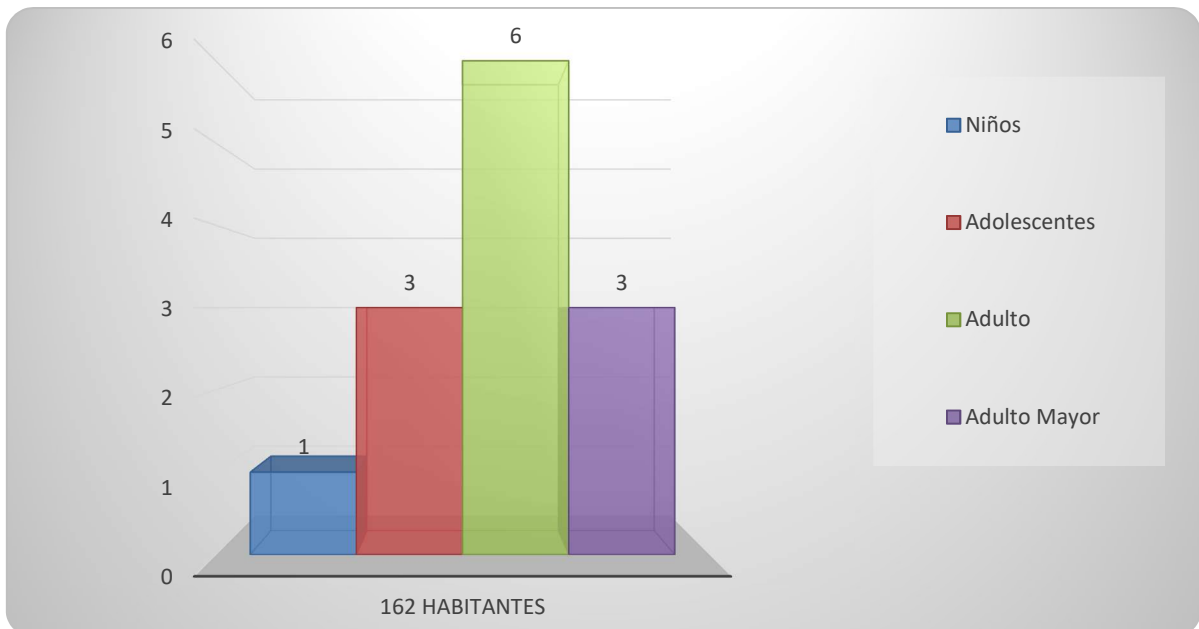
Atención de Salud del Adulto Mayor

Controles de Salud y Examen EFAM	Nº Controles	08
Consulta de Morbilidad	Nº Consultas	181
Cob. De Enfermedades Crónicas RVC	Nº Crónicos	08
Visitas Domiciliarias	Nº Visitas	42
Vacunación Anti influenza de 65 + años	Nº Adulto Mayor	08
Artrosis de Cadera y rodillas	Nº Adulto Mayor	04



Atención de Urgencias y Traslados

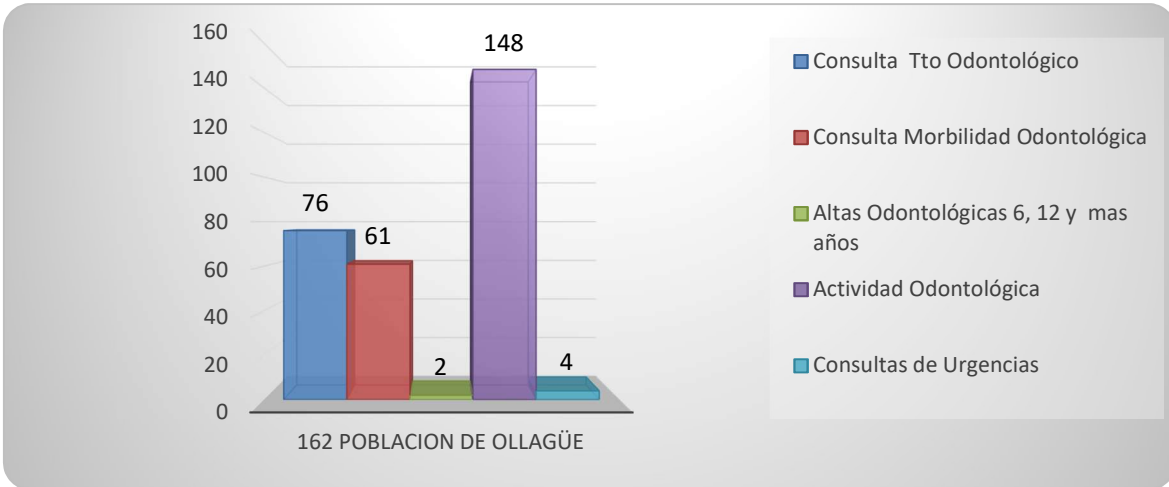
Niños	Nº 01
Adolescentes	Nº 03
Adulto	Nº 06
Adulto Mayor	Nº 03





Atención de Salud Odontológico

Consultas Tto. Odontológico	Nº Actividades	76
Consulta Morbilidad Odontológica	Nº Actividades	61
Altas Odontológicas 6, 12 y más años	Nº Altas	02
Actividad Odontológica	Nº Consultas	148
Consulta de Urgencias	Nº Consultas	04



Programa Ampliado en Inmunizaciones

Vacunas a Niños de: 2 Meses	0
4 Meses	0
6 Meses	1
12 Meses	0
18 Meses	0
1º Básico	4
4º Básico	1
8º Básico	5

